

# DÜNYA DENİM KUMAŞ SEKTÖRÜ DIŞ TİCARET RAPORU

---

2022 YILI DEĞERLENDİRMESİ

## İÇİNDEKİLER

YÖNETİCİ ÖZETİ .....	3
DENİM KUMAŞ ÜRÜN GRUBU GTİPLERİ .....	4
YILLAR İTİBARIYLA DÜNYA DENİM KUMAŞ İHRACATI .....	5
DÜNYA DENİM KUMAŞ İHRACATINDA ÖNE ÇIKAN ÜLKELER .....	5
YILLAR İTİBARIYLA DÜNYA DENİM KUMAŞ İTHALATI .....	6
DÜNYA DENİM KUMAŞ İTHALATINDA ÖNE ÇIKAN ÜLKELER .....	6
TÜRKİYE’NİN DENİM KUMAŞ İHRACATINDA ÖNE ÇIKAN ÜLKELER .....	7
TÜRKİYE’NİN DENİM KUMAŞ İTHALATINDA ÖNE ÇIKAN ÜLKELER .....	7
YILLAR İTİBARIYLA TÜRKİYE’NİN DENİM KONFEKSİYON İHRACATI .....	8
ÜLKELER BAZINDA TÜRKİYE’NİN DENİM KONFEKSİYON İHRACATI .....	8
YILLAR İTİBARIYLA TÜRKİYE’NİN DENİM KONFEKSİYON İTHALATI .....	9
ÜLKELER BAZINDA TÜRKİYE’NİN DENİM KONFEKSİYON İTHALATI .....	9

## YÖNETİCİ ÖZETİ

Küresel denim kumaş ihracatı 2022 yılında %2,1 oranında azalarak 4,9 milyar dolar değerinde kaydedilmiştir. Çin %44,3 payı ile küresel ölçekte en büyük denim kumaş ihracatçısı konumundadır. 2022 yılında Çin'in denim kumaş ihracatı %0,7 oranında azalış ile 2,2 milyar dolar değerinde kaydedilmiştir.

Türkiye ise %6,5 payı ile Dünya'nın en büyük 4. denim kumaş ihracatçısı konumundadır. Türkiye'nin denim kumaş ihracatında Tunus %22,8 payı ile Türkiye'nin en büyük ihracat pazarı konumundadır. Türkiye'nin Tunus'a denim kumaş ihracatı 2022 yılında %17,6 artarak 73 milyon dolar değerinde gerçekleşmiştir. Mısır %14,1 payı ve 45 milyon dolar ihracat ile 2. sırada, Fas ise %10,6 payı ve 34 milyon dolar ile 3. sırada yer almaktadır.

Dünya denim kumaş ithalatı ise 2022 yılında %3,9 oranında azalarak 4,2 milyar dolar değerinde gerçekleşmiştir. Küresel denim kumaş ithalatında ilk sıra %30,3 payı ile Bangladeş yer almaktadır. Bangladeş'in 2022 yılındaki denim kumaş ithalatı %8,5 oranında azalarak 1,3 milyar dolar değerinde kaydedilmiştir.

Türkiye ise küresel denim kumaş ithalatından aldığı %5,1 payı 6. en büyük denim kumaş ithalatçısı konumundadır. Türkiye'nin 2022 yılındaki denim kumaş ithalatı %3,2 oranında azalarak 215 milyon dolar değerinde kaydedilmiştir.

**Denim Kumaş Sektörü 2022 Yılı**  
**Değerlendirmesi Dış Ticaret Raporu**

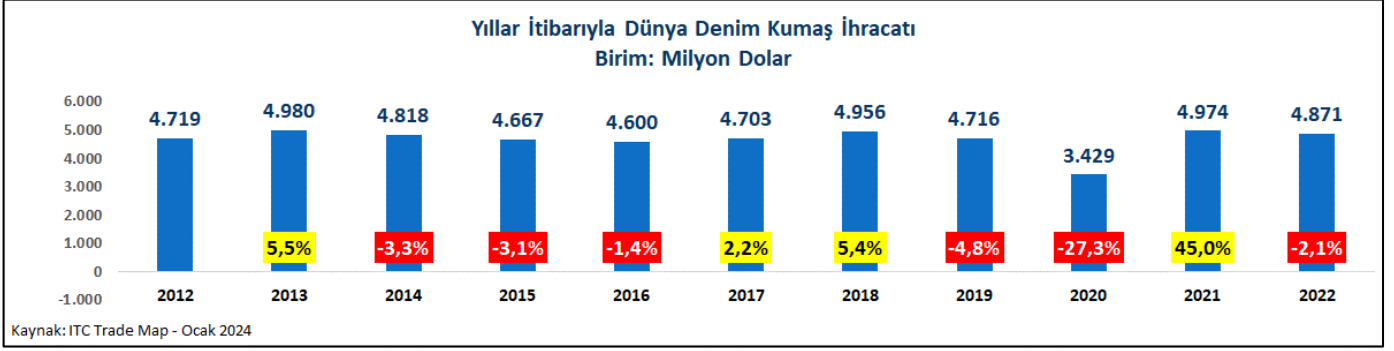
**DENİM KUMAŞ ÜRÜN GRUBU GTİPLERİ**

<b>DENİM KUMAŞ GTİPLERİ</b>	
<b>12Lİ GTİP</b>	<b>GTİP TANIMI</b>
5209.42.00.92.00	FARKLI RENKTEKİ İPLİKLERDEN DENİM; PAMUK ORANI =>%85, M2 > 200 GR, FASONESİZ
5211.42.00.92.00	FARKLI RENKTEKİ İPLİKLERDEN DENİM; PAMUKLU, PAMUK ORANI<%85, M2> 200 GR, FASONESİZ
5211.42.00.10.00	FARKLI RENKTEKİ İPLİKLERDEN DENİM; PAMUKLU, PAMUK ORANI<%85, M2> 200 GR, ELASTİKİ
5209.42.00.10.00	FARKLI RENKTEKİ İPLİKLERDEN DENİM; PAMUK ORANI =>%85, M2 > 200 GR, ELASTİKİ
5209.42.00.91.00	FARKLI RENKTEKİ İPLİKLERDEN DENİM; PAMUK ORANI =>%85, M2 > 200 GR, FASONELİ
5211.42.00.91.00	FARKLI RENKTEKİ İPLİKLERDEN DENİM; PAMUKLU, PAMUK ORANI<%85, M2> 200 GR, FASONELİ

<b>DENİM KONFEKSİYON GTİPLERİ</b>	
<b>12Lİ GTİP</b>	<b>GTİP TANIMI</b>
620342310000	ERKEK/ERKEK ÇOCUK İÇİN DENİMDEN PANTOLONLAR VE KISA PANTOLONLAR
620432900012	KADIN/KIZ ÇOCUK İÇİN CEKET/BLAZER; DENİMDEN
620442000012	KADIN/KIZ ÇOCUK İÇİN ELBİSE; DENİMDEN
620452000012	KADIN/KIZ ÇOCUK İÇİN PAMUKTAN ETEK; DENİM
620462310000	KADIN/KIZ ÇOCUK İÇİN DİĞER PANTOLONLAR; PAMUKTAN, DENİMDEN OLANLAR
620520000012	ERKEK/ERKEK ÇOCUK İÇİN PAMUKTAN GÖMLEK; DENİM
620630000012	KADIN/KIZ ÇOCUK İÇİN PAMUK BLUZ; DENİM
620630000022	KADIN/KIZ ÇOCUK İÇİN PAMUK GÖMLEK; DENİM

# Denim Kumaş Sektörü 2022 Yılı Değerlendirmesi Dış Ticaret Raporu

## YILLAR İTİBARIYLA DÜNYA DENİM KUMAŞ İHRACATI



- Küresel denim kumaş ihracatı 2022 yılında %2,1 oranında azalarak 4,9 milyar dolar değerinde gerçekleşmiştir.

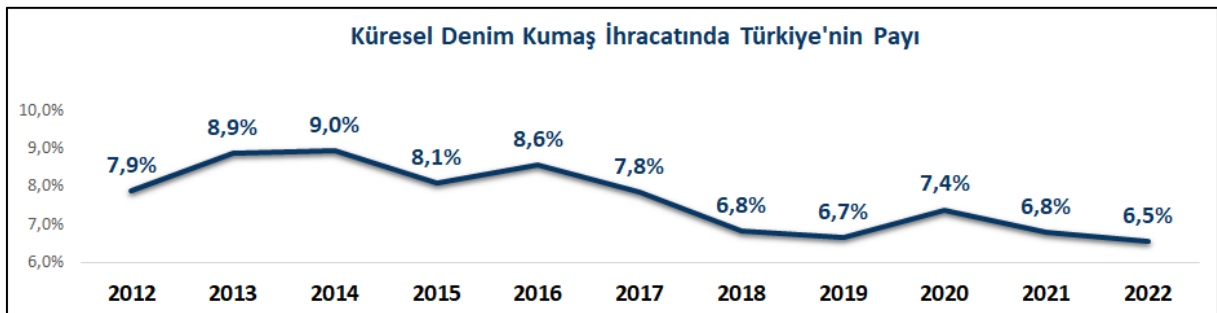
## DÜNYA DENİM KUMAŞ İHRACATINDA ÖNE ÇIKAN ÜLKELER

DÜNYA DENİM KUMAŞ İHRACATINDA ÖNE ÇIKAN ÜLKELER  
Birim: Milyon \$

ÜLKE	2018	2019	2020	2021	2022	Değişim	Pay
1 ÇİN	2.085	1.970	1.444	2.174	2.160	-0,7%	44,3%
2 PAKİSTAN	582	589	477	650	612	-5,9%	12,6%
3 HİNDİSTAN	405	439	342	594	502	-15,4%	10,3%
4 TÜRKİYE	338	314	253	338	319	-5,6%	6,5%
5 MISIR	118	109	91	118	135	14,4%	2,8%
6 HONG KONG	367	301	187	204	130	-36,5%	2,7%
7 İTALYA	145	127	96	117	118	0,8%	2,4%
8 MEKSİKA	93	111	72	84	110	31,6%	2,3%
9 VİETNAM	26	64	53	101	98	-2,3%	2,0%
10 ABD	157	138	54	71	91	27,5%	1,9%
İLK 10 ÜLKE TOPLAMI	4.316	4.160	3.068	4.452	4.275	-4,0%	87,8%
DİĞER ÜLKELER	640	556	362	523	596	14,1%	12,2%
TOPLAM İHRACAT	4.956	4.716	3.429	4.974	4.871	-2,1%	100,0%

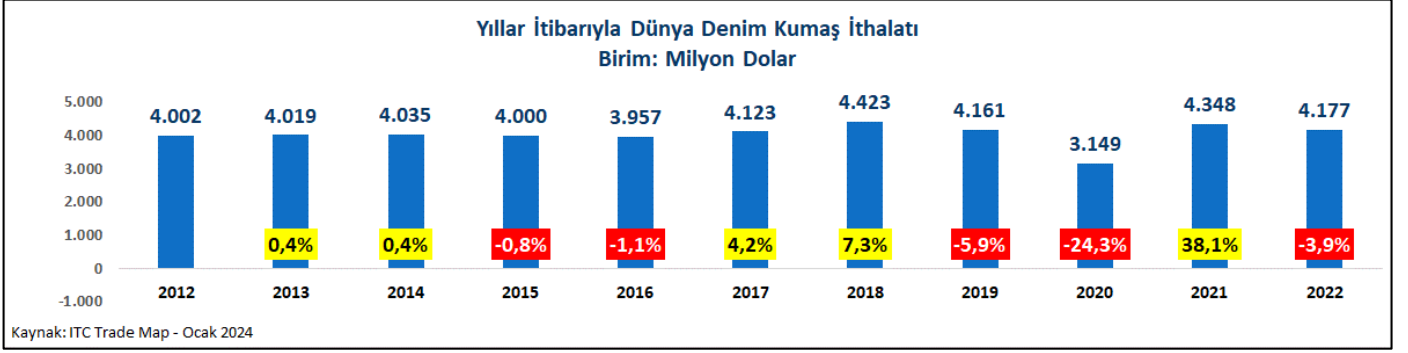
Kaynak: ITC Trade Map - Ocak 2024

- Çin, %44,3 payı ile Dünya'nın en büyük denim kumaş ihracatçısı konumundadır. Çin'in 2022 yılındaki denim kumaş ihracatı %0,7 oranında gerileme ile 2,2 milyar dolar değerinde gerçekleşmiştir.
- Türkiye ise %6,5 payı ve 319 milyon dolar tedariki ile Dünya'nın en büyük 4. denim kumaş ihracatçısıdır. Türkiye'nin denim kumaş ihracatı 2022 yılında %5,6 oranında gerilemiştir.



# Denim Kumaş Sektörü 2022 Yılı Değerlendirmesi Dış Ticaret Raporu

## YILLAR İTİBARIYLA DÜNYA DENİM KUMAŞ İTHALATI



- Dünya denim kumaş ithalatı 2022 yılında %3,9 oranında azalarak 4,2 milyar dolar değerinde gerçekleşmiştir.

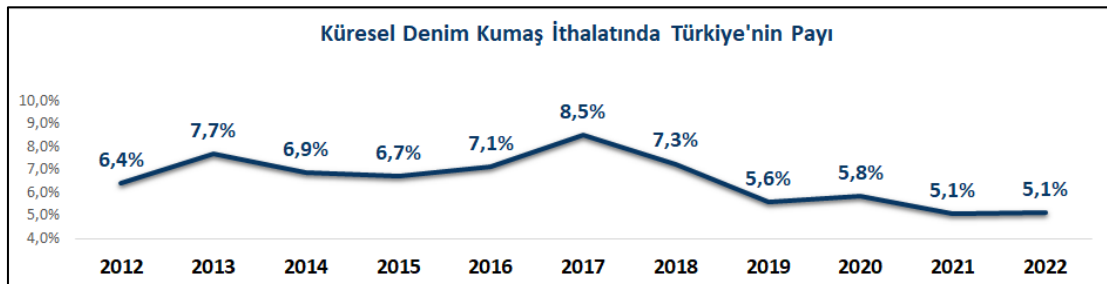
## DÜNYA DENİM KUMAŞ İTHALATINDA ÖNE ÇIKAN ÜLKELER

DÜNYA DENİM KUMAŞ İTHALATINDA ÖNE ÇIKAN ÜLKELER  
Birim: Milyon \$

ÜLKE	2018	2019	2020	2021	2022	Değişim	Pay
1 BANGLADEŞ	1.152	1.134	942	1.382	1.265	-8,5%	30,3%
2 TUNUS	235	211	195	231	270	16,8%	6,5%
3 VIETNAM	201	264	249	321	260	-18,8%	6,2%
4 MEKSİKA	212	173	97	184	218	18,1%	5,2%
5 KAMBOÇYA	230	252	211	230	216	-6,3%	5,2%
6 TÜRKİYE	321	234	184	222	215	-3,2%	5,1%
7 KOLOMBİYA	105	89	59	167	170	1,7%	4,1%
8 ÇİN	245	226	122	158	118	-25,2%	2,8%
9 HONG KONG	334	281	172	185	110	-40,6%	2,6%
10 SRİ LANKA	0	94	71	121	108	-10,4%	2,6%
İLK 10 ÜLKE TOPLAMI	3.034	2.958	2.302	3.201	2.950	-7,8%	70,6%
DİĞER ÜLKELER	1.389	1.203	847	1.147	1.227	7,0%	29,4%
TOPLAM İTHALAT	4.423	4.161	3.149	4.348	4.177	-3,9%	100,0%

Kaynak: ITC Trade Map - Ocak 2024

- Küresel denim kumaş ithalatında ilk sıra %30,3 payı ile Bangladeş yer almaktadır. Bangladeş'in 2022 yılındaki denim kumaş ithalatı %8,5 oranında azalarak 1,3 milyar dolar değerinde kaydedilmiştir
- Türkiye ise küresel denim kumaş ithalatından aldığı %5,1 pay ile 6. sırada yer almaktadır. Türkiye'nin denim kumaş ithalatı 2022 yılında %3,2 oranında azalarak 215 milyon dolar değerinde gerçekleşmiştir.





# Denim Kumaş Sektörü 2022 Yılı Değerlendirmesi Dış Ticaret Raporu

## TÜRKİYE'NİN DENİM KUMAŞ İHRACATINDA ÖNE ÇIKAN ÜLKELER

TÜRKİYE'NİN DENİM KUMAŞ İHRACATINDA ÖNE ÇIKAN ÜLKELER							
Birim: Milyon \$							
ÜLKE	2018	2019	2020	2021	2022	Değişim	Pay
1 TUNUS	55	47	46	62	73	17,6%	22,8%
2 MISIR	49	50	31	53	45	-14,3%	14,1%
3 FAS	28	28	19	33	34	1,3%	10,6%
4 İTALYA	36	28	19	24	24	0,1%	7,5%
5 İRAN	3	10	3	11	17	49,6%	5,2%
6 BANGLADEŞ	27	27	31	18	14	-23,6%	4,3%
7 ALMANYA	12	13	11	14	14	-1,6%	4,3%
8 SIRBİSTAN	4	6	7	11	11	-4,5%	3,4%
9 ABD	13	8	4	9	10	15,2%	3,3%
10 HONG KONG	24	17	13	14	7	-50,6%	2,2%
İLK 10 ÜLKE TOPLAMI	250	234	184	249	248	-0,6%	77,7%
DiĞER ÜLKELER	89	80	70	88	71	-19,5%	22,3%
TOPLAM İHRACAT	338	314	253	338	319	-5,6%	100,0%

Kaynak: ITC Trade Map - Ocak 2024

- Tunus %22,8 payı ile denim kumaşta Türkiye'nin en büyük ihracat pazarı konumundadır. Türkiye'nin Tunus'a denim kumaş ihracatı 2022 yılında %17,6 oranında artarak 73 milyon dolar olarak kaydedilmiştir.
- Türkiye'nin denim kumaş ihracatında Mısır %14,1 pay ve 45 milyon dolar ihracat ile 2. sırada, Fas ise %10,6 pay ve 34 milyon dolar ihracat ile 3. sırada yer almaktadır.

## TÜRKİYE'NİN DENİM KUMAŞ İTHALATINDA ÖNE ÇIKAN ÜLKELER

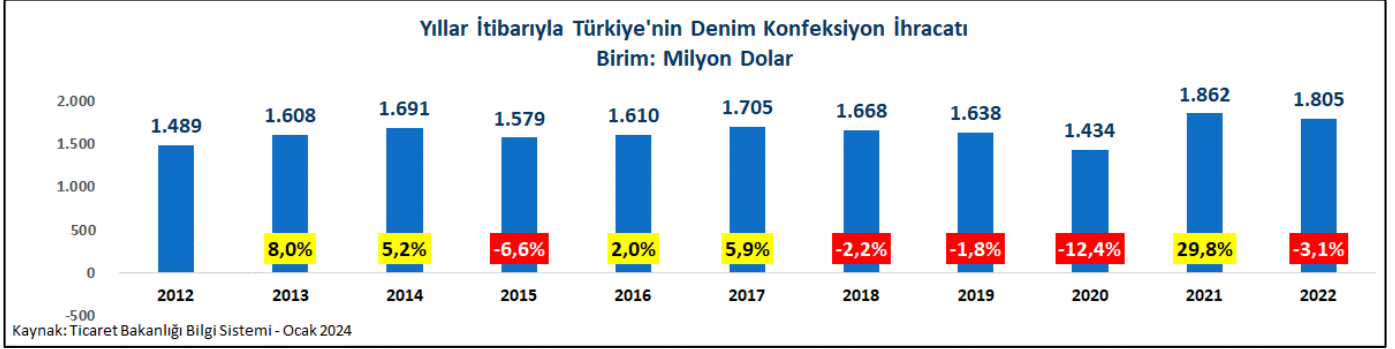
TÜRKİYE'NİN DENİM KUMAŞ İTHALATINDA ÖNE ÇIKAN ÜLKELER							
Birim: Milyon \$							
ÜLKE	2018	2019	2020	2021	2022	Değişim	Pay
1 PAKİSTAN	105	89	76	107	94	-12,4%	43,8%
2 MISIR	61	51	51	49	58	18,1%	27,0%
3 İTALYA	20	18	17	18	21	16,0%	9,9%
4 TÜRKMENİSTAN	11	14	11	14	11	-22,6%	5,2%
5 ÇİN	12	10	6	5	5	8,8%	2,5%
6 JAPONYA	3	4	3	3	3	-4,4%	1,5%
7 ÖZBEKİSTAN	0	0	0	2	3	103,4%	1,5%
8 HİNDİSTAN	8	10,9	4,7	4	3	-32,0%	1,3%
9 TAYVAN	1	0	1	4	3	-30,8%	1,3%
10 TUNUS	7	5	3	1	2	99,5%	1,0%
İLK 10 ÜLKE TOPLAMI	228	201	174	208	204	-2,1%	95,0%
DiĞER ÜLKELER	93	33	10	13	11	-20,7%	5,0%
TOPLAM İTHALAT	321	234	184	222	215	-3,2%	100,0%

Kaynak: ITC Trade Map - Ocak 2024

- Pakistan %43,8 payı ile Türkiye'nin en büyük denim kumaş tedarikçisidir. Türkiye'nin Pakistan'dan ithalatı 2022 yılında %12,4 oranında azalarak 94 milyon dolar olarak gerçekleşmiştir.

# Denim Kumaş Sektörü 2022 Yılı Değerlendirmesi Dış Ticaret Raporu

## YILLAR İTİBARIYLA TÜRKİYE'NİN DENİM KONFEKSİYON İHRACATI



- Türkiye'nin denim konfeksiyon ihracatı 2022 yılında %3,1 oranında azalarak 1,9 milyar dolar değerinde kaydedilmiştir. Türkiye'nin 10 yıllık denim konfeksiyon ihracatı ise %21,2 oranında artış göstermiştir.

## ÜLKELER BAZINDA TÜRKİYE'NİN DENİM KONFEKSİYON İHRACATI

TÜRKİYE'NİN DENİM KONFEKSİYON İHRACATINDA ÖNE ÇIKAN ÜLKELER							
Birim: Milyon \$							
ÜLKE	2018	2019	2020	2021	2022	Değişim	Pay
1 ALMANYA	299	285	247	306	343	12,1%	19,0%
2 İSPANYA	291	249	237	392	327	-16,5%	18,1%
3 HOLLANDA	167	214	217	253	250	-1,1%	13,9%
4 İNGİLTERE	251	207	163	183	130	-28,9%	7,2%
5 A.B.D.	55	61	55	110	121	9,8%	6,7%
6 DANİMARKA	124	119	97	110	121	10,4%	6,7%
7 FRANSA	65	68	62	82	81	-1,0%	4,5%
8 İTALYA	61	65	49	49	58	17,5%	3,2%
9 İSVEÇ	36	32	37	39	37	-5,7%	2,1%
10 POLONYA	18	18	16	19	24	26,1%	1,3%
İLK 10 ÜLKE TOPLAMI	1.365	1.318	1.179	1.542	1.492	-3,3%	82,7%
DİĞER ÜLKELER	303	320	255	319	313	-2,0%	17,3%
TOPLAM İHRACAT	1.668	1.638	1.434	1.862	1.805	-3,1%	100,0%

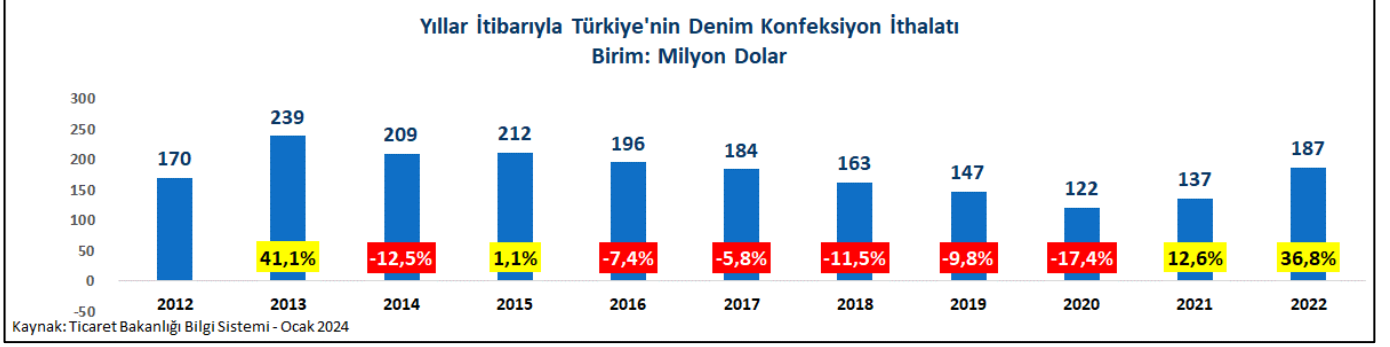
Kaynak: ITC Trade Map - Ocak 2024

- Almanya %19 payı ile denim konfeksiyon sektöründe Türkiye'nin en büyük ihracat pazarı konumundadır. Almanya'ya denim konfeksiyon ihracatı 2022 yılında %12,1 oranında artarak 343 milyon dolar değerinde kaydedilmiştir.
- İspanya, %18,1 payı ile Türkiye'nin en büyük 2. denim konfeksiyon pazarı, Hollanda ise %13,9 payı ile Türkiye'nin en büyük 3. denim konfeksiyon pazarı konumundadır. Türkiye'nin 2022 yılında İspanya'ya denim konfeksiyon ihracatı %16,5 oranında azalarak 327 milyon dolar, Hollanda'ya ihracatı ise %1,1 oranında azalarak 250 milyon dolar değerinde kaydedilmiştir.



# Denim Kumaş Sektörü 2022 Yılı Değerlendirmesi Dış Ticaret Raporu

## YILLAR İTİBARIYLA TÜRKİYE'NİN DENİM KONFEKSİYON İTHALATI



- Türkiye'nin denim konfeksiyon ithalatı 2022 yılında %36,8 oranında artarak 187 milyon dolar değerinde kaydedilmiştir.

## ÜLKELER BAZINDA TÜRKİYE'NİN DENİM KONFEKSİYON İTHALATI

TÜRKİYE'NİN DENİM KONFEKSİYON İTHALATINDA ÖNE ÇIKAN ÜLKELER  
Birim: Milyon \$

ÜLKE	2018	2019	2020	2021	2022	Değişim	Pay
1 MISIR	73	51	52	47	74	57,2%	39,6%
2 BANGLADEŞ	22	27	20	22	31	37,1%	16,5%
3 PAKİSTAN	11	15	9	9	17	86,2%	9,2%
4 İSPANYA	7	9	7	13	14	2,2%	7,3%
5 BULGARİSTAN	11	6	4	12	7	-41,3%	3,8%
6 İTALYA	9	6	5	5	6	28,9%	3,2%
7 TUNUS	5	4	2	4	6	55,0%	3,0%
8 SİRBİSTAN	0	1	2	4	5	17,2%	2,7%
9 TÜRKMENİSTAN	0	5	4	4	4	-0,7%	2,2%
10 KAMBOÇYA	3	3	2	3	4	32,1%	1,9%
İLK 10 ÜLKE TOPLAMI	141	127	108	124	167	35,1%	89,3%
DİĞER ÜLKELER	22	20	14	13	20	51,9%	10,7%
TOPLAM İHRACAT	163	147	122	137	187	36,8%	100,0%

Kaynak: ITC Trade Map - Ocak 2024

- Mısır, %39,6 payı ile denim konfeksiyon sektöründe Türkiye'nin en büyük tedarikçisi konumundadır. Mısır'dan denim konfeksiyon ithalatı 2022 yılında %57,2 oranında azalarak 47 milyon dolar değerinde kaydedilmiştir.
- Bangladeş, %16,5 payı ile Türkiye'nin en büyük 2. denim konfeksiyon tedarikçisi, Pakistan ise %9,2 payı ile Türkiye'nin en büyük 3. denim konfeksiyon tedarikçisi konumundadır. Türkiye'nin 2022 yılında Bangladeş'ten denim konfeksiyon ithalatı %37,1 oranında artarak 31 milyon dolar, Pakistan'dan ithalatı ise %86,2 oranında artarak 17 milyon dolar değerinde kaydedilmiştir.