

DÜNYA DENİM KUMAŞ SEKTÖRÜ DIŞ TİCARET RAPORU

2023 YILI DEĞERLENDİRMESİ

İÇİNDEKİLER

YÖNETİCİ ÖZETİ	3
DENİM KUMAŞ ÜRÜN GRUBU GTİPLERİ	4
YILLAR İTİBARIYLA DÜNYA DENİM KUMAŞ İHRACATI	5
DÜNYA DENİM KUMAŞ İHRACATINDA ÖNE ÇIKAN ÜLKELER	5
YILLAR İTİBARIYLA DÜNYA DENİM KUMAŞ İTHALATI	6
DÜNYA DENİM KUMAŞ İTHALATINDA ÖNE ÇIKAN ÜLKELER	6
TÜRKİYE'NİN DENİM KUMAŞ İHRACATINDA ÖNE ÇIKAN ÜLKELER	7
TÜRKİYE'NİN DENİM KUMAŞ İTHALATINDA ÖNE ÇIKAN ÜLKELER	7
YILLAR İTİBARIYLA TÜRKİYE'NİN DENİM KONFEKSİYON İHRACATI	8
ÜLKELER BAZINDA TÜRKİYE'NİN DENİM KONFEKSİYON İHRACATI	8
YILLAR İTİBARIYLA TÜRKİYE'NİN DENİM KONFEKSİYON İTHALATI	9
ÜLKELER BAZINDA TÜRKİYE'NİN DENİM KONFEKSİYON İTHALATI	9

YÖNETİCİ ÖZETİ

Küresel denim kumaş ihracatı 2022 yılında %2,1 oranında azalarak 4,9 milyar dolar değerinde kaydedilmiştir. Çin %44,3 payı ile küresel ölçekte en büyük denim kumaş ihracatçısı konumundadır. 2022 yılında Çin'in denim kumaş ihracatı %0,7 oranında azalış ile 2,2 milyar dolar değerinde kaydedilmiştir.

Türkiye ise %6,5 payı ile Dünya'nın en büyük 4. denim kumaş ihracatçısı konumundadır. Türkiye'nin denim kumaş ihracatında Tunus %22,8 payı ile Türkiye'nin en büyük ihracat pazarı konumundadır. Türkiye'nin Tunus'a denim kumaş ihracatı 2022 yılında %17,6 artarak 73 milyon dolar değerinde gerçekleşmiştir. Mısır %14,1 payı ve 45 milyon dolar ihracat ile 2. sırada, Fas ise %10,6 payı ve 34 milyon dolar ile 3. sırada yer almaktadır.

Dünya denim kumaş ithalatı ise 2022 yılında %3,9 oranında azalarak 4,2 milyar dolar değerinde gerçekleşmiştir. Küresel denim kumaş ithalatında ilk sıra %30,3 payı ile Bangladeş yer almaktadır. Bangladeş'in 2022 yılındaki denim kumaş ithalatı %8,5 oranında azalarak 1,3 milyar dolar değerinde kaydedilmiştir.

Türkiye ise küresel denim kumaş ithalatından aldığı %5,1 payı 6. en büyük denim kumaş ithalatçısı konumundadır. Türkiye'nin 2022 yılındaki denim kumaş ithalatı %3,2 oranında azalarak 215 milyon dolar değerinde kaydedilmiştir.

Denim Kumaş Sektörü 2023 Yılı
Değerlendirmesi Dış Ticaret Raporu

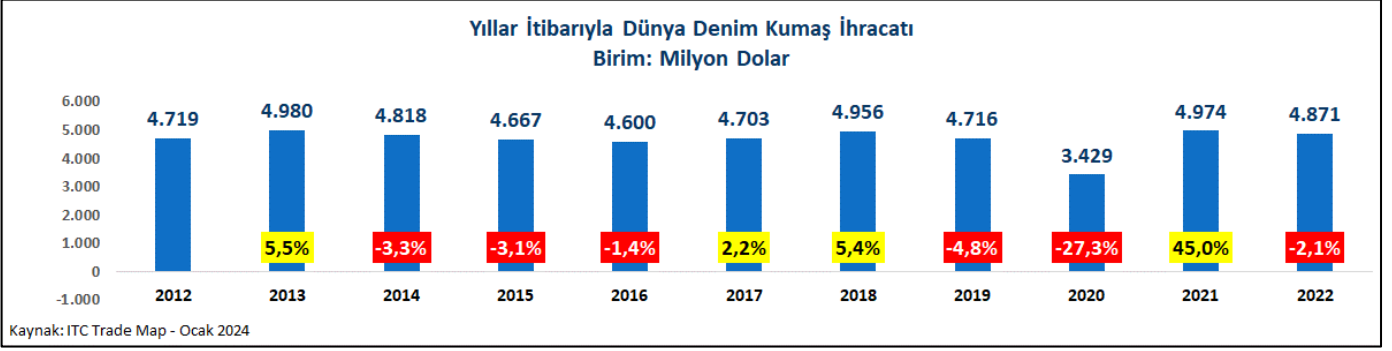
DENİM KUMAŞ ÜRÜN GRUBU GTİPLERİ

DENİM KUMAŞ GTİPLERİ	
12Lİ GTİP	GTİP TANIMI
5209.42.00.92.00	FARKLI RENKTEKİ İPLİKLERDEN DENİM; PAMUK ORANI =>%85, M2 > 200 GR, FASONESİZ
5211.42.00.92.00	FARKLI RENKTEKİ İPLİKLERDEN DENİM; PAMUKLU, PAMUK ORANI<%85, M2> 200 GR, FASONESİZ
5211.42.00.10.00	FARKLI RENKTEKİ İPLİKLERDEN DENİM; PAMUKLU, PAMUK ORANI<%85, M2> 200 GR, ELASTİKİ
5209.42.00.10.00	FARKLI RENKTEKİ İPLİKLERDEN DENİM; PAMUK ORANI =>%85, M2 > 200 GR, ELASTİKİ
5209.42.00.91.00	FARKLI RENKTEKİ İPLİKLERDEN DENİM; PAMUK ORANI =>%85, M2 > 200 GR, FASONELİ
5211.42.00.91.00	FARKLI RENKTEKİ İPLİKLERDEN DENİM; PAMUKLU, PAMUK ORANI<%85, M2> 200 GR, FASONELİ

DENİM KONFEKSİYON GTİPLERİ	
12Lİ GTİP	GTİP TANIMI
620342310000	ERKEK/ERKEK ÇOCUK İÇİN DENİMDEN PANTOLONLAR VE KISA PANTOLONLAR
620432900012	KADIN/KIZ ÇOCUK İÇİN CEKET/BLAZER; DENİMDEN
620442000012	KADIN/KIZ ÇOCUK İÇİN ELBİSE; DENİMDEN
620452000012	KADIN/KIZ ÇOCUK İÇİN PAMUKTAN ETEK; DENİM
620462310000	KADIN/KIZ ÇOCUK İÇİN DİĞER PANTOLONLAR; PAMUKTAN, DENİMDEN OLANLAR
620520000012	ERKEK/ERKEK ÇOCUK İÇİN PAMUKTAN GÖMLEK; DENİM
620630000012	KADIN/KIZ ÇOCUK İÇİN PAMUK BLUZ; DENİM
620630000022	KADIN/KIZ ÇOCUK İÇİN PAMUK GÖMLEK; DENİM

Denim Kumaş Sektörü 2023 Yılı Değerlendirmesi Dış Ticaret Raporu

YILLAR İTİBARIYLA DÜNYA DENİM KUMAŞ İHRACATI



- Küresel denim kumaş ihracatı 2022 yılında %2,1 oranında azalarak 4,9 milyar dolar değerinde gerçekleşmiştir.

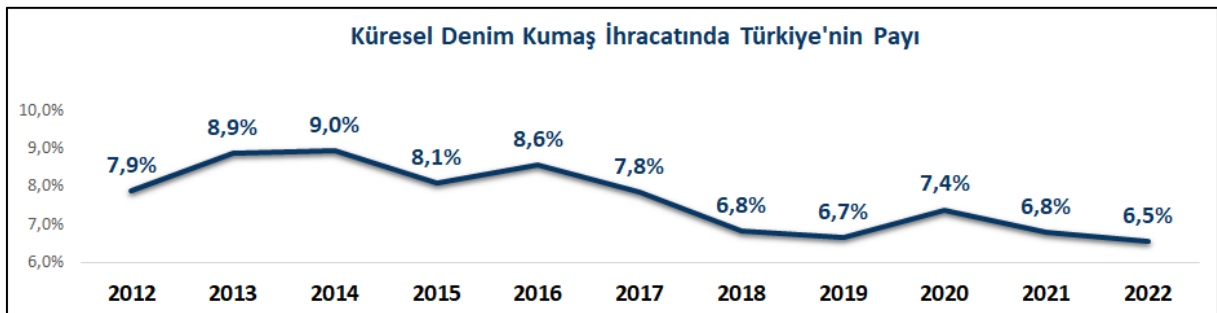
DÜNYA DENİM KUMAŞ İHRACATINDA ÖNE ÇIKAN ÜLKELER

DÜNYA DENİM KUMAŞ İHRACATINDA ÖNE ÇIKAN ÜLKELER
Birim: Milyon \$

ÜLKE	2018	2019	2020	2021	2022	Değişim	Pay
1 ÇİN	2.085	1.970	1.444	2.174	2.160	-0,7%	44,3%
2 PAKİSTAN	582	589	477	650	612	-5,9%	12,6%
3 HİNDİSTAN	405	439	342	594	502	-15,4%	10,3%
4 TÜRKİYE	338	314	253	338	319	-5,6%	6,5%
5 MISIR	118	109	91	118	135	14,4%	2,8%
6 HONG KONG	367	301	187	204	130	-36,5%	2,7%
7 İTALYA	145	127	96	117	118	0,8%	2,4%
8 MEKSİKA	93	111	72	84	110	31,6%	2,3%
9 VIETNAM	26	64	53	101	98	-2,3%	2,0%
10 ABD	157	138	54	71	91	27,5%	1,9%
İLK 10 ÜLKE TOPLAMI	4.316	4.160	3.068	4.452	4.275	-4,0%	87,8%
DİĞER ÜLKELER	640	556	362	523	596	14,1%	12,2%
TOPLAM İHRACAT	4.956	4.716	3.429	4.974	4.871	-2,1%	100,0%

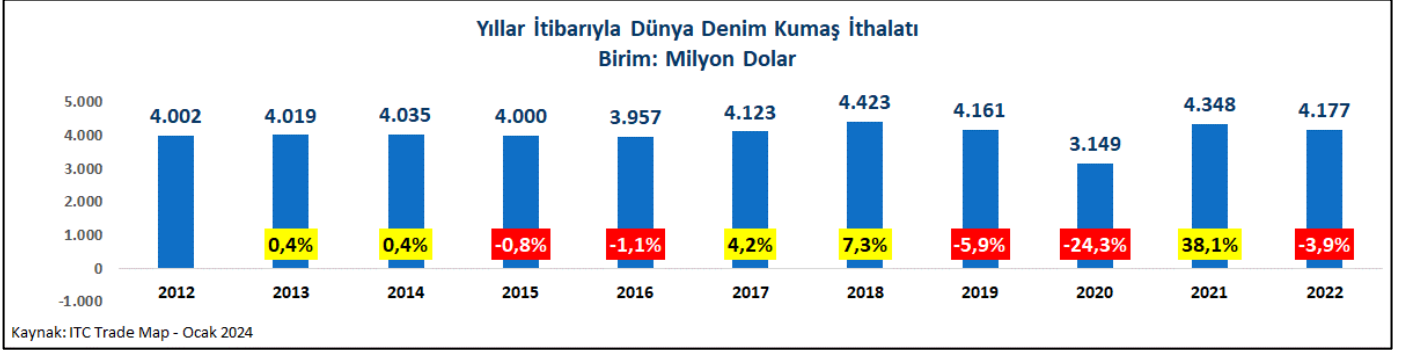
Kaynak: ITC Trade Map - Ocak 2024

- Çin, %44,3 payı ile Dünya'nın en büyük denim kumaş ihracatçısı konumundadır. Çin'in 2022 yılındaki denim kumaş ihracatı %0,7 oranında gerileme ile 2,2 milyar dolar değerinde gerçekleşmiştir.
- Türkiye ise %6,5 payı ve 319 milyon dolar tedariki ile Dünya'nın en büyük 4. denim kumaş ihracatçısıdır. Türkiye'nin denim kumaş ihracatı 2022 yılında %5,6 oranında gerilemiştir.



Denim Kumaş Sektörü 2023 Yılı Değerlendirmesi Dış Ticaret Raporu

YILLAR İTİBARIYLA DÜNYA DENİM KUMAŞ İTHALATI



- Dünya denim kumaş ithalatı 2022 yılında %3,9 oranında azalarak 4,2 milyar dolar değerinde gerçekleşmiştir.

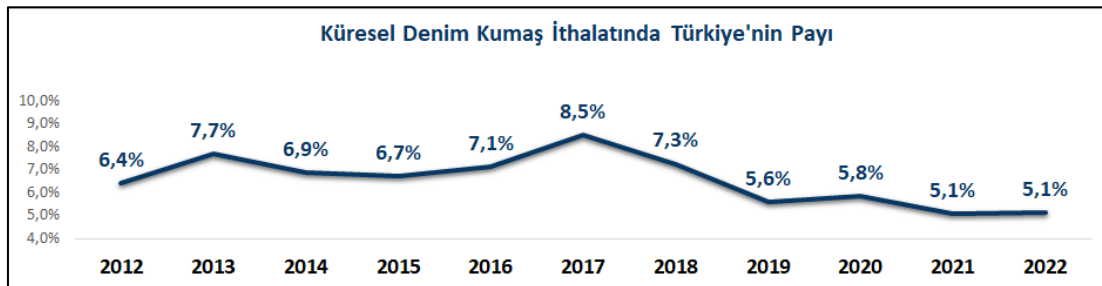
DÜNYA DENİM KUMAŞ İTHALATINDA ÖNE ÇIKAN ÜLKELER

DÜNYA DENİM KUMAŞ İTHALATINDA ÖNE ÇIKAN ÜLKELER
Birim: Milyon \$

ÜLKE	2018	2019	2020	2021	2022	Değişim	Pay
1 BANGLADEŞ	1.152	1.134	942	1.382	1.265	-8,5%	30,3%
2 TUNUS	235	211	195	231	270	16,8%	6,5%
3 VIETNAM	201	264	249	321	260	-18,8%	6,2%
4 MEKSİKA	212	173	97	184	218	18,1%	5,2%
5 KAMBOÇYA	230	252	211	230	216	-6,3%	5,2%
6 TÜRKİYE	321	234	184	222	215	-3,2%	5,1%
7 KOLOMBİYA	105	89	59	167	170	1,7%	4,1%
8 ÇİN	245	226	122	158	118	-25,2%	2,8%
9 HONG KONG	334	281	172	185	110	-40,6%	2,6%
10 SRİ LANKA	0	94	71	121	108	-10,4%	2,6%
İLK 10 ÜLKE TOPLAMI	3.034	2.958	2.302	3.201	2.950	-7,8%	70,6%
DİĞER ÜLKELER	1.389	1.203	847	1.147	1.227	7,0%	29,4%
TOPLAM İTHALAT	4.423	4.161	3.149	4.348	4.177	-3,9%	100,0%

Kaynak: ITC Trade Map - Ocak 2024

- Küresel denim kumaş ithalatında ilk sıra %30,3 payı ile Bangladeş yer almaktadır. Bangladeş'in 2022 yılındaki denim kumaş ithalatı %8,5 oranında azalarak 1,3 milyar dolar değerinde kaydedilmiştir
- Türkiye ise küresel denim kumaş ithalatından aldığı %5,1 pay ile 6. sırada yer almaktadır. Türkiye'nin denim kumaş ithalatı 2022 yılında %3,2 oranında azalarak 215 milyon dolar değerinde gerçekleşmiştir.



Denim Kumaş Sektörü 2023 Yılı Değerlendirmesi Dış Ticaret Raporu

TÜRKİYE'NİN DENİM KUMAŞ İHRACATINDA ÖNE ÇIKAN ÜLKELER

TÜRKİYE'NİN DENİM KUMAŞ İHRACATINDA ÖNE ÇIKAN ÜLKELER								
Birim: Milyon \$								
ÜLKE	2018	2019	2020	2021	2022	2023	Değişim	Pay
1 TUNUS	55	47	46	62	73	51	-30,0%	19,0%
2 MISIR	49	50	31	53	45	49	7,6%	18,1%
3 FAS	28	28	19	33	34	26	-22,2%	9,8%
4 İTALYA	36	28	19	24	24	18	-26,5%	6,6%
5 BANGLADEŞ	27	27	31	18	14	16	13,9%	5,8%
6 ÇİN	11	10	4	5	7	12	75,4%	4,6%
7 ABD	13	8	4	9	10	12	15,6%	4,5%
8 ALMANYA	12	13	11	14	14	9	-33,3%	3,4%
9 İRAN	3	10	3	11	17	9	-48,5%	3,2%
10 HONG KONG	24	17	13	14	7	8	9,0%	2,9%
İLK 10 ÜLKE TOPLAMI	256	237	181	243	244	209	-14,5%	77,7%
DİĞER ÜLKELER	82	77	72	94	75	60	-20,2%	22,3%
TOPLAM İHRACAT	338	314	253	338	319	268	-15,8%	100,0%

Kaynak: Ticaret Bakanlığı Bilgi Sistemi - Ocak 2024

- Tunus %19 payı ile denim kumaşta Türkiye'nin en büyük ihracat pazarı konumundadır. Türkiye'nin Tunus'a denim kumaş ihracatı 2023 yılında %30 oranında azalarak 51 milyon dolar olarak kaydedilmiştir.
- Türkiye'nin denim kumaş ihracatında Mısır %18,1 pay ve 49 milyon dolar ihracat ile 2. sırada, Fas ise %9,8 pay ve 26 milyon dolar ihracat ile 3. sırada yer almaktadır.

TÜRKİYE'NİN DENİM KUMAŞ İTHALATINDA ÖNE ÇIKAN ÜLKELER

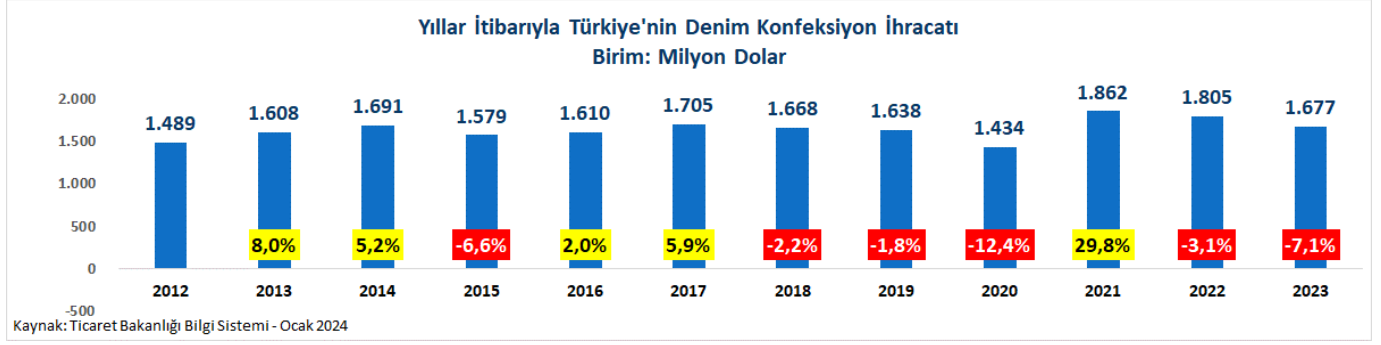
TÜRKİYE'NİN DENİM KUMAŞ İTHALATINDA ÖNE ÇIKAN ÜLKELER								
Birim: Milyon \$								
ÜLKE	2018	2019	2020	2021	2022	2023	Değişim	Pay
1 PAKİSTAN	105	89	76	107	94	78	-16,6%	46,1%
2 MISIR	61	51	51	49	58	53	-8,4%	31,2%
3 İTALYA	20	18	17	18	21	11	-49,3%	6,4%
4 TÜRKMENİSTAN	11	14	11	14	11	9	-17,7%	5,5%
5 ÇİN	12	10	6	5	5	7	41,2%	4,4%
6 FAS	3	3	2	1	2	3	82,5%	1,7%
7 HİNDİSTAN	8	11	5	4	3	2	-42,2%	1,0%
8 JAPONYA	3	3,8	2,9	3	3	1	-61,3%	0,7%
9 TUNUS	7	5	3	1	2	1	-54,3%	0,6%
10 CEZAYİR	0	0,07	0,06	0	0,15	0,55	266,0%	0,3%
İLK 10 ÜLKE TOPLAMI	231	203	175	204	200	166	-16,7%	97,9%
DİĞER ÜLKELER	91	30	9	18	15	4	-76,2%	2,1%
TOPLAM İTHALAT	321	234	184	222	215	170	-20,9%	100,0%

Kaynak: Ticaret Bakanlığı Bilgi Sistemi - Ocak 2024

- Pakistan %46,1 payı ile Türkiye'nin en büyük denim kumaş tedarikçisidir. Türkiye'nin Pakistan'dan ithalatı 2023 yılında %16,6 oranında azalarak 78 milyon dolar olarak gerçekleşmiştir.

Denim Kumaş Sektörü 2023 Yılı Değerlendirmesi Dış Ticaret Raporu

YILLAR İTİBARIYLA TÜRKİYE'NİN DENİM KONFEKSİYON İHRACATI



- Türkiye'nin denim konfeksiyon ihracatı 2023 yılında %7,1 oranında azalarak 1,7 milyar dolar değerinde kaydedilmiştir. Türkiye'nin 12 yıllık denim konfeksiyon ihracatı ise %12,7 oranında artış göstermiştir.

ÜLKELER BAZINDA TÜRKİYE'NİN DENİM KONFEKSİYON İHRACATI

TÜRKİYE'NİN DENİM KONFEKSİYON İHRACATINDA ÖNE ÇIKAN ÜLKELER
Birim: Milyon \$

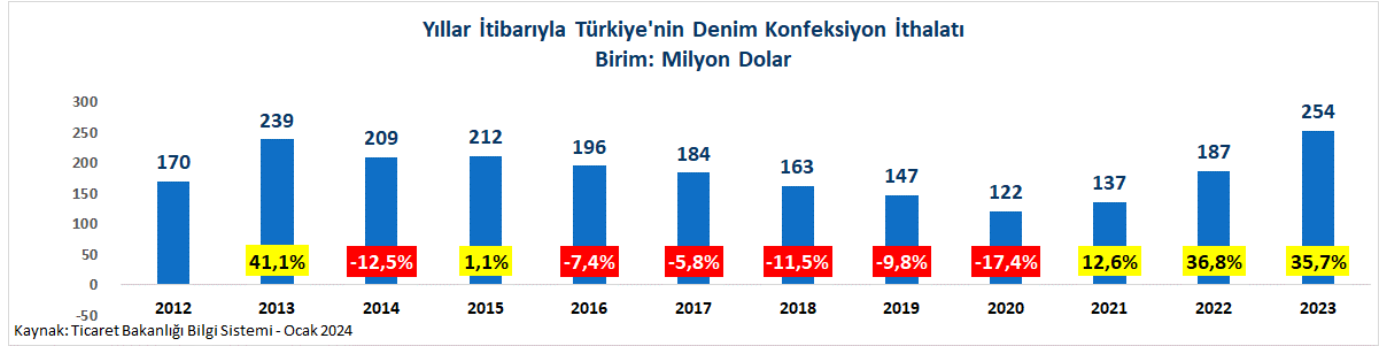
ÜLKE	2018	2019	2020	2021	2022	2023	Değişim	Pay
1 İSPANYA	291	249	237	392	327	349	6,6%	20,8%
2 ALMANYA	299	285	247	306	343	254	-25,7%	15,2%
3 HOLLANDA	167	214	217	253	250	221	-11,6%	13,2%
4 ABD	55	61	55	110	121	109	-9,9%	6,5%
5 İNGİLTERE	251	207	163	183	130	103	-20,7%	6,1%
6 RUSYA	34	44	34	44	55	93	69,5%	5,6%
7 DANİMARKA	124	119	97	110	121	81	-32,8%	4,8%
8 İTALYA	61	65	49	49	58	62	8,0%	3,7%
9 FRANSA	65	68	62	82	81	60	-26,0%	3,6%
10 POLONYA	18	18	16	19	24	49	108,5%	2,9%
İLK 10 ÜLKE TOPLAMI	1.363	1.330	1.176	1.547	1.509	1.383	-8,4%	82,4%
DİĞER ÜLKELER	305	308	258	314	295	295	-0,2%	17,6%
TOPLAM İHRACAT	1.668	1.638	1.434	1.862	1.805	1.677	-7,1%	100,0%

Kaynak: Ticaret Bakanlığı Bilgi Sistemi - Ocak 2024

- İspanya %20,8 payı ile denim konfeksiyon sektöründe Türkiye'nin en büyük ihracat pazarı konumundadır. İspanya'ya denim konfeksiyon ihracatı 2023 yılında %6,6 oranında artarak 349 milyon dolar değerinde kaydedilmiştir.
- Almanya, %15,2 payı ile Türkiye'nin en büyük 2. denim konfeksiyon pazarı, Hollanda ise %13,2 payı ile Türkiye'nin en büyük 3. denim konfeksiyon pazarı konumundadır. Türkiye'nin 2023 yılında Almanya'ya denim konfeksiyon ihracatı %25,7 oranında azalarak 254 milyon dolar, Hollanda'ya ihracatı ise %11,6 oranında azalarak 221 milyon dolar değerinde kaydedilmiştir.

Denim Kumaş Sektörü 2023 Yılı Değerlendirmesi Dış Ticaret Raporu

YILLAR İTİBARIYLA TÜRKİYE'NİN DENİM KONFEKSİYON İTHALATI



- Türkiye'nin denim konfeksiyon ithalatı 2023 yılında %35,7 oranında artarak 254 milyon dolar değerinde kaydedilmiştir.

ÜLKELER BAZINDA TÜRKİYE'NİN DENİM KONFEKSİYON İTHALATI

TÜRKİYE'NİN DENİM KONFEKSİYON İTHALATINDA ÖNE ÇIKAN ÜLKELER
Birim: Milyon \$

ÜLKE	2018	2019	2020	2021	2022	2023	Değişim	Pay
1 MISIR	73	51	52	47	74	112	50,8%	44,0%
2 BANGLADEŞ	22	27	20	22	31	49	60,3%	19,4%
3 İSPANYA	7	9	7	13	14	17	25,1%	6,7%
4 PAKİSTAN	11	15	9	9	17	16	-7,9%	6,2%
5 İTALYA	9	6	5	5	6	8	26,8%	3,0%
6 BULGARİSTAN	11	6	4	12	7	7	-1,4%	2,8%
7 TUNUS	5	4	2	4	6	7	23,2%	2,7%
8 SİRBİSTAN	0	1	2	4	5	6	26,6%	2,5%
9 KAMBOÇYA	3	3	2	3	4	6	61,8%	2,2%
10 HOLLANDA	1	2	2	2	2	5	103,6%	1,8%
İLK 10 ÜLKE TOPLAMI	142	124	105	121	165	232	40,5%	91,4%
DİĞER ÜLKELER	21	23	16	15	22	22	-0,4%	8,6%
TOPLAM İHRACAT	163	147	122	137	187	254	35,7%	100,0%

Kaynak: Ticaret Bakanlığı Bilgi Sistemi - Ocak 2024

- Mısır, %44 payı ile denim konfeksiyon sektöründe Türkiye'nin en büyük tedarikçisi konumundadır. Mısır'dan denim konfeksiyon ithalatı 2023 yılında %50,8 oranında azalarak 112 milyon dolar değerinde kaydedilmiştir.
- Bangladeş, %19,4 payı ile Türkiye'nin en büyük 2. denim konfeksiyon tedarikçisi, Pakistan ise %6,7 payı ile Türkiye'nin en büyük 3. denim konfeksiyon tedarikçisi konumundadır. Türkiye'nin 2023 yılında Bangladeş'ten denim konfeksiyon ithalatı %60,3 oranında artarak 49 milyon dolar, İspanya'dan ithalatı ise %25,1 oranında artarak 17 milyon dolar değerinde kaydedilmiştir.