

DÜNYA'DA ve TÜRKİYE'DE DOKUMA KUMAŞ TİCARETİ ÜZERİNE GÜNCEL BİLGİLER

AĞUSTOS 2016



*Tekstil, Deri, Halı AR&GE ve Mevzuat Şubesi
İTKİB Genel Sekreterliği*

DÜNYA'DA VE TÜRKİYE'DE DOKUMA KUMAŞ TİCARETİ ÜZERİNE GÜNCEL BİLGİLER

I. Giriş	2
II. Dünya Dokuma kumaş İhracatı	4
Dünya Tekstil İhracatı ve Ülke Payları.....	4
Başlıca Ürün Grupları İtibarıyla İhracat	5
Dokuma kumaş İhracatında Başlıca Ülkeler ve Türkiye'nin Yeri.....	8
III. Dünya Dokuma kumaş İthalatı	10
Dünya Tekstil İthalatı ve Ülke Payları.....	10
Başlıca Ürün Grupları İtibarıyla İthalat	12
Dokuma kumaş İthalatında Başlıca Ülkeler ve Türkiye'nin Yeri.....	13
IV. Türkiye'nin Dokuma kumaş İhracatı	16
Yıllar İtibarıyla İhracat ve Pay	16
Başlıca Ürün Grupları İtibarıyla İhracat	18
Başlıca Ülkeler İtibarıyla İhracat	20
V. Türkiye'nin Dokuma kumaş İthalatı	22
Yıllar İtibarıyla İthalat ve Pay	22
Başlıca Ürün Grupları İtibarıyla İthalat	24
Başlıca Ülkeler İtibarıyla İthalat.....	26
VI. Değerlendirme	29

DÜNYA'DA VE TÜRKİYE'DE DOKUMA KUMAŞ TİCARETİ ÜZERİNE GÜNCEL BİLGİLER

I. Giriş

Türkiye'de pamuk tarımına dayalı olarak gelişmeye başlayan tekstil sektörü, 1980'li yıllarda benimsenen liberal ekonomi politikalarının da yardımı ile hatırı sayılır düzeyde ihracat yapabilen bir sektör haline gelmiştir. Ayrıca, sektörün uzun yıllara dayanan tecrübe ve bilgi birikimi, son teknoloji ile donanımlı modern makina ve ekipmanlar ile yaratıcı tasarım kapasitesi, üretim ve ihracat performansını yükselten faktörler olmuştur. Yıllar içerisinde artan kapasite ve yakalanan ihracat başarısı, Türkiye'yi dünyanın önde gelen tekstil tedarikçilerinden biri haline getirmiştir.

Gelişen tekstil sanayii, hammadde tedarikçisi olduğu hazır giyim ve konfeksiyon sanayiinin de gelişmesini sağlamıştır. 1980'li yılların başında daha çok elyaf, iplik ve kumaş gibi tekstil mamulleri ihraç eden Türkiye, 80'lerin sonlarında daha fazla hazır giyim ve konfeksiyon mamulü ihraç etmeye başlamıştır. Son yıllarda da dünyanın belli başlı tekstil ve konfeksiyon ihracatçıları arasında yer almaktadır.

Türkiye; en son yayınlanan ITC-Trademap verilerine göre (2015 yıllık) Çin Halk Cumhuriyeti, Bangladeş, Vietnam, AB (28), Hindistan'ın ardından %3,3 pay ile dünyanın 6. büyük hazır giyim tedarikçisidir. Bunun yanında Çin Halk Cumhuriyeti, ABD, Hindistan, AB (28), Hindistan ve Güney Kore'nin ardından %3 pay ile dünyanın 6. büyük tekstil ve konfeksiyon tedarikçisidir.

Tekstil sanayiinin en önemli alt sektörlerinden biri de dokuma kumaş sanayiidir. Dokuma kumaş sanayii bir taraftan sahip olduğu yatırım kapasitesi ve ihracat potansiyeli ile, diğer taraftan da Türkiye'nin en çok ihracat yapılan ikinci sektörü durumundaki hazır giyim ve konfeksiyon sanayiine sağladığı hammadde tedariki nedeniyle tekstil sanayiinin önemli alt sektörlerinden biri durumundadır.

2015 yılında Türkiye'den dünyanın dört bir yanında 190 ülkeye yaklaşık 9,5 milyar dolar değerinde tekstil ve hammaddeleri ihracatı gerçekleştirilmiştir.

İhracat 2014 yılına kıyasla %11,9 oranında gerilemiştir. Toplam tekstil ihracatının en büyük bölümünü dokuma kumaş mamulleri oluşturmaktadır.

Dünya ve Türkiye’de dokuma kumaş dış ticaretinin ele alındığı bu çalışmanın girişi izleyen ikinci ve üçüncü bölümünde, dünya dokuma kumaş ticareti belli başlı ülkeler ve temel ürün grupları bazında Uluslararası Ticaret Merkezi (ITC) “Trademap” kaynaklı istatistikler derlenerek mercek altına alınmıştır. Böylece Türkiye’nin dünya dokuma kumaş ticaretindeki yeri de ortaya konmuştur. Söz konusu uluslararası istatistiklere 2015 yıllık olarak erişim mümkün olduğundan, raporun bu bölümünde ağırlıklı olarak 2014-2015 yıllık veriler kullanılmıştır.

Çalışmanın dördüncü ve beşinci bölümlerinde, Türkiye’nin dokuma kumaş ticareti Ekonomi Bakanlığı Bilgi Sistemi kaynaklı veriler ile yine ülkeler ve temel dokuma kumaş ürün grupları itibarıyla ele alınmış, önde gelen pazarlar ve tedarikçiler ile ürün grupları irdelenmiştir. Altıncı ve son bölüm, genel bir değerlendirmeye ayrılmıştır.

Söz konusu çalışmada, temel dokuma ürün grupları Türk Gümrük Tarife Cetvelinde Fasıl 50, 51, 52, 53, 54 ve 55 başlıkları altında yer ipekli (döküntüler dâhil) dokuma kumaşlar, yün ve ince-kaba hayvan kıllarından dokuma kumaşlar, pamuklu dokuma kumaşlar, dokumaya elverişli diğer bitkisel liflerden (keten, kenevir, jüt vs.) dokuma kumaşlar, sentetik ve suni filament ipliklerinden dokuma kumaşlar ve sentetik ve suni devamsız ipliklerden dokuma kumaşlar olarak belirlenmiştir.

II. Dünya Dokuma kumaş İhracatı

Dünya Tekstil İhracatı ve Ülke Payları

Son 10 yıllık Dünya tekstil ve dokuma kumaş ihracatına bakıldığında; 2006 yılında yaklaşık 244 milyar dolar olan Dünya tekstil ihracatında dokuma kumaşın payı yaklaşık 69 milyar dolar ile %28,2'dir. 2008 yılının son baharında ABD'de başlayıp 2009 yılında tüm dünyayı etkisi altına alan küresel kriz sonrası Dünya tekstil ihracatı 230 milyar dolara kadar gerilemiş, dokuma kumaş ihracatı da yaklaşık 59 milyar dolara düşmüştür. Son 10 yılda dünya dokuma kumaş ihracatında en keskin düşüşün 2009 yılında olduğu gözlemlenmiştir.

2011 yılında dünyada 82 milyar dolar değerinde dokuma kumaş ihracatı gerçekleştirilmiştir. Dokuma kumaş ihracatı 2010 yılına göre %19,5 oranında artmıştır. 2012 yılında Dünya tekstil ihracatı bir önceki döneme göre %3,7 gerileyerek 322 milyar dolar değerinde gerçekleşirken, dokuma kumaş ihracatı %4,2 oranında gerilemeyle yaklaşık 79 milyar dolar değerinde gerçekleşmiştir.

2013 ve 2014 yıllarında Dünya tekstil ihracatı %6,2 ile %0,8 oranlarında artarken, dokuma kumaş ihracatı %6,9 ve %1,1 oranlarında artmıştır. 2015 yılında ise Dünya tekstil ihracatı %8,8 oranında gerilemeyle yaklaşık 315 milyar dolar değerinde gerçekleşirken, Dünya dokuma kumaş ihracatı %7,9 oranında gerilemeyle 78 milyar dolar değerinde gerçekleşmiştir.

Yıllar itibarıyla dokuma kumaş ihracatının toplam tekstil ihracatındaki payına ilişkin veriler, aşağıdaki tabloda yer almaktadır.

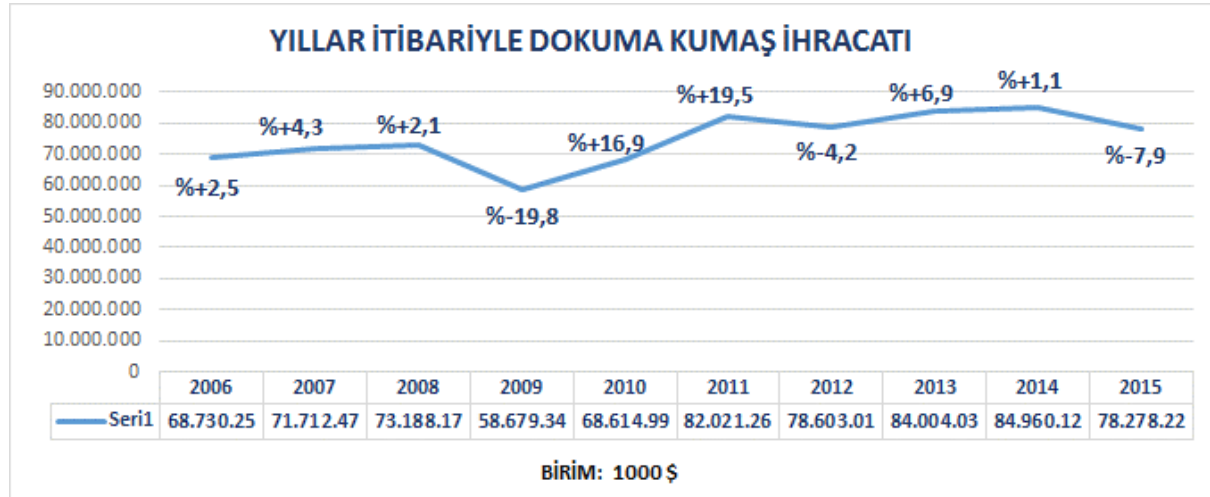
DÜNYA TEKSTİL VE DOKUMA KUMAŞ İHRACATI					
YILLAR	TEKSTİL İHRACATI	DEĞİŞİM %	DOKUMA KUMAŞ İHRACATI	DEĞİŞİM %	PAY %
2006	243.976.725	6,6%	68.730.254	2,5%	28,2%
2007	265.155.259	8,7%	71.712.477	4,3%	27,0%
2008	274.442.651	3,5%	73.188.173	2,1%	26,7%
2009	230.347.988	-16,1%	58.679.346	-19,8%	25,5%
2010	282.455.753	22,6%	68.614.994	16,9%	24,3%
2011	334.724.058	18,5%	82.021.263	19,5%	24,5%
2012	322.257.437	-3,7%	78.603.013	-4,2%	24,4%
2013	342.368.196	6,2%	84.004.038	6,9%	24,5%
2014	344.991.584	0,8%	84.960.123	1,1%	24,6%
2015	314.501.078	-8,8%	78.278.224	-7,9%	24,9%

Kaynak: ITC-Trademap Ağustos 2016 BİRİM: 1000 \$

2006-2015 yılları arası on yıllık süreçte dünya dokuma kumaş ihracatı incelendiğinde 2009, 2012 ve 2015 yılları hariç devamlı bir ihracat artışı yaşandığı gözlemlenmiştir. Son 10 yılda Dünya toplam tekstil ve hammaddeleri ihracatı 70 milyar dolar artarken, Dünya dokuma kumaş ihracatı yaklaşık 10 milyar dolar artmıştır.

2006 yılından 2010 yılı sonuna kadar olan süreçte dünya dokuma kumaş ihracatının dünya tekstil ihracatındaki payı incelendiğinde, düşük bir ivmeyle de olsa devamlı azalış eğilimi içinde olduğu görülmektedir. 2006 yılında %28,2 olan pay, 2010 yılına kadar devamlı azalarak yılsonu itibarıyla %24,3 seviyesine inmiştir. 2015 yılında ise dokuma kumaş ihracatının toplam tekstil ihracatından aldığı pay %24,9 seviyesine yükselmiştir.

Yıllar itibarıyla dünya dokuma kumaş ihracatını ve yıllık değişimler ile birlikte gösteren ihracatın seyrine ilişkin bir grafik aşağıda verilmektedir.



Başlıca Ürün Grupları İtibarıyla İhracat

Dünyada dokuma kumaş ihracatı incelenirken, başlıca dokuma kumaş ürün grupları seçiminde elyaf hammaddesi temel alınmıştır. Bu temelden hareketle, ipekli (döküntüler dâhil) dokuma kumaşlar, yün ve ince-kaba hayvan kollarından dokuma kumaşlar, pamuklu dokuma kumaşlar, dokumaya elverişli diğer bitkisel liflerden (keten, kenevir, jüt vs.) dokuma kumaşlar, sentetik ve suni filament ipliklerinden dokuma kumaşlar ve sentetik ve suni devamsız ipliklerden dokuma kumaşlar temel ürün grupları olarak belirlenmiştir.

2015 yılında dünya genelinde en fazla ihraç edilen dokuma kumaş ürün grubu, pamuklu dokuma kumaşlar olmuştur. Söz konusu dokuma kumaşların

Tekstil, Deri, Halı AR&GE Şubesi
İTKİB Genel Sekreterliği

2015 yılı ihracat değeri 29 milyar dolara ulaşmış olup, 2014 yılına göre bu üründe ihracat %7,9 gerilemiştir. Pamuklu dokuma kumaşların dünya dokuma kumaş ihracatındaki payı %37,1 seviyesindedir.

Bir diğer önemli dokuma kumaş türü sentetik suni filament ipliklerden dokuma kumaşlardır. Söz konusu dokuma kumaşların 2015 yılı ihracat değeri yaklaşık 26 milyar dolara ulaşmıştır. 2014 yılına göre sentetik suni filament ipliklerden dokuma kumaş ihracatı %9,8 oranında gerilemiştir. Dünya dokuma kumaş ihracatı içinde sentetik suni filament ipliklerden dokuma kumaşların payı %32,8 olarak hesaplanmaktadır.

Sentetik suni devamsız ipliklerden dokuma kumaşların ihracatı %3,2 gerileyerek yaklaşık 17 milyar dolar değerinde gerçekleşmiştir. Sentetik suni devamsız ipliklerden dokuma kumaşların dünya dokuma kumaş ihracatındaki payı %21,2 olarak hesaplanmaktadır.

Yünlü, ince ve kaba hayvan kıllarından dokuma kumaşların ihracatı ise 2015 yılında %11,9 oranında gerileyerek 3 milyar dolar olmuştur. Söz konusu dokuma kumaşların ihracatı, dünya dokuma kumaş ihracatından %4,4 pay almaktadır.

Keten, kenevir gibi diğer bitkisel liflerden dokuma kumaşların ihracatı ise %0,3 oranında artarak 2 milyar dolara yükselmiştir. Söz konusu dokuma kumaşların ihracat değeri dünya dokuma kumaş ihracatından %2,6 pay almaktadır.

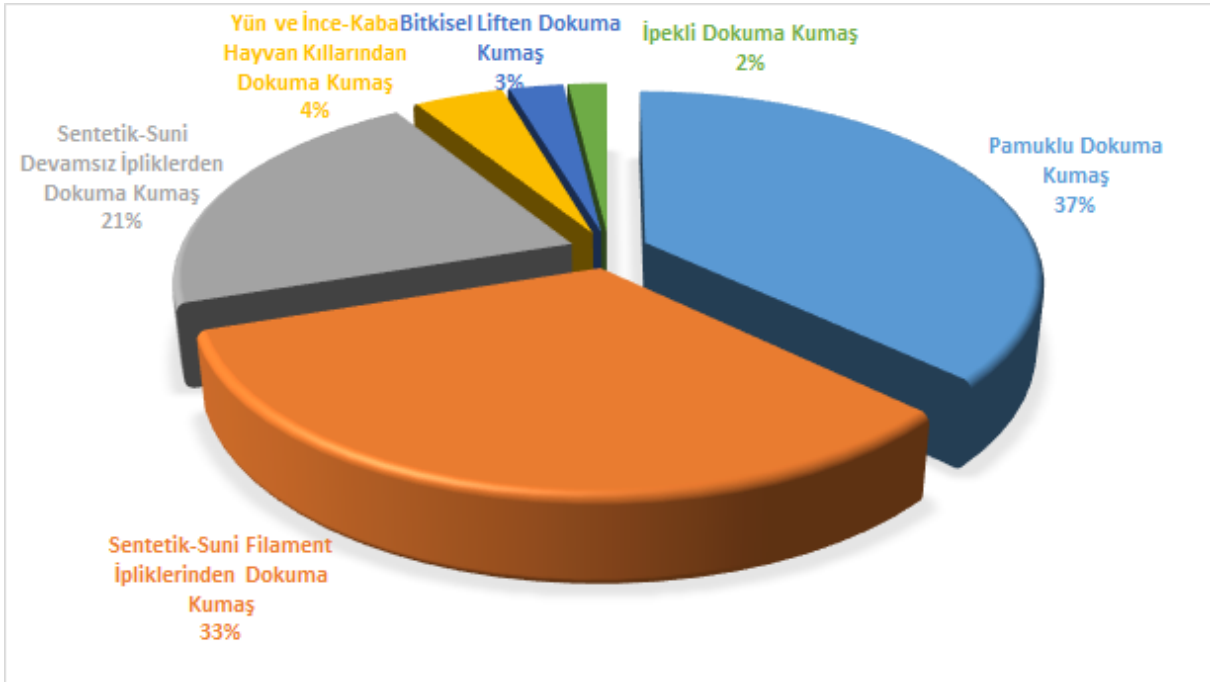
2015 yılında ipekli dokuma kumaşların ihracatı ise %20,8 oranında azalarak yaklaşık 1,5 milyar dolar olmuştur. İpekli dokuma kumaşların dünya dokuma kumaş ihracatındaki payı %1,9 seviyesindedir.

Başlıca ürün grupları itibarıyla dokuma kumaş ihracatına ilişkin istatistikler ile yıllık değişimler ve toplamda paylar, aşağıdaki tablo ve grafikte verilmektedir.

Ürün Grupları İtibariyle Dokuma Kumaş İhracatı

Birim: 1.000 ABD \$	2014	2015	Değişim %	Pay %
Pamuklu Dokuma Kumaş	31.517.337	29.024.412	-7,9%	37,1%
Sentetik-Suni Filament İpliklerinden Dokuma Kumaş	28.465.967	25.663.763	-9,8%	32,8%
Sentetik-Suni Devamsız İpliklerden Dokuma Kumaş	17.165.875	16.623.025	-3,2%	21,2%
Yün ve İnce-Kaba Hayvan Kollarından Dokuma Kumaş	3.871.724	3.412.309	-11,9%	4,4%
Bitkisel Liften Dokuma Kumaş	2.065.198	2.070.915	0,3%	2,6%
İpekli Dokuma Kumaş	1.874.022	1.483.800	-20,8%	1,9%
DOKUMA KUMAŞ İHRACATI	84.960.123	78.278.224	-7,9%	100,0%

Kaynak: ITC-Trademap Ağustos 2016



Dokuma kumaş İhracatında Başlıca Ülkeler ve Türkiye'nin Yeri

2015 yılında dünyada en fazla dokuma kumaş ihracatı gerçekleştirilen ilk 15 ülke incelendiğinde, Çin hariç diğer 15 ülkenin tamamında %3,9 ile %18,8 arasında değişen oranlarda ihracatta gerileme kaydedilmiştir.

Dünyanın en büyük tekstil konfeksiyon ihracatçısı olan Çin aynı zamanda en fazla dokuma kumaş ihracatı gerçekleştiren ülke konumundadır. Çin'in dokuma kumaş ihracatı 2015 yılında %0,2 oranında artışla 37 milyar dolara ulaşmıştır. Çin tek başına dünya dokuma kumaş ihracatının %47,4'ünü karşılamaktadır.

Yaklaşık 5 milyar dolar değerinde ihracat ve dünya toplamından aldığı %5,9'luk pay ile İtalya dünyanın en büyük 2. dokuma kumaş ihracatçı ülkesidir. Bu ülkenin gerçekleştirdiği dokuma kumaş ihracatı 2015 yılında bir önceki yıla göre %15,6 oranında gerilemiştir.

Hindistan %3,9 oranında gerileme ve 4 milyar dolarlık ihracatla, İtalya'nın ardından dünyanın en büyük 3. dokuma kumaş ihracatçı ülkesidir. Hindistan'ın dünya dokuma kumaş ihracatından aldığı pay %5,3'dür.

Güney Kore ve Pakistan diğer önde gelen dokuma kumaş ihracatçıları olarak sıralanmaktadır. 2015 yılında Güney Kore'nin dokuma kumaş ihracatı %10,3 gerilemeyle yaklaşık 3 milyar dolar ve Pakistan'ın ihracatı %12,1 gerilemeyle yaklaşık 2,7 milyar dolar değerinde gerçekleşmiştir. Güney Kore'nin dünya dokuma kumaş ihracatından aldığı pay %3,7 ve Pakistan'ın payı %3,3'dür.

Türkiye gerçekleştirdiği 2,6 milyar dolarlık ihracatla dünyanın 6. büyük dokuma kumaş ihracatçı ülkesidir. Türkiye'nin gerçekleştirdiği dokuma kumaş ihracatı %10,5 oranında gerilerken dünya dokuma kumaş ihracatından %3,3 pay almaktadır.

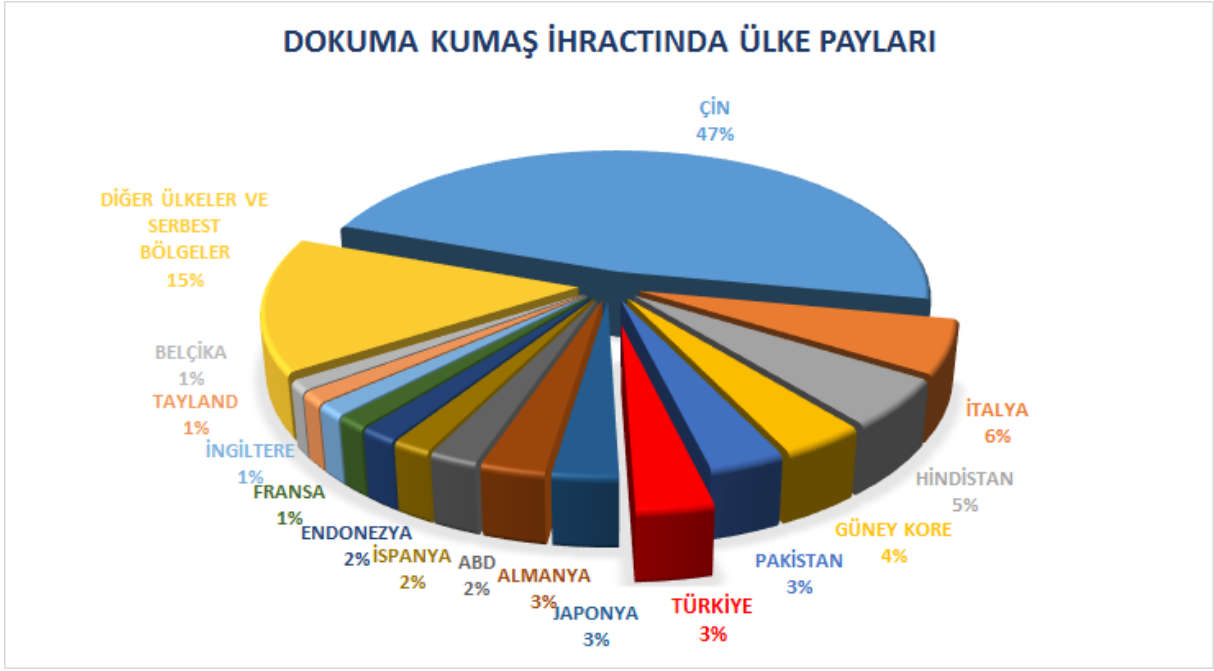
Türkiye'den sonra en çok ihracat yapan diğer ülkeler %6,2 oranında gerilemeyle yaklaşık 2,3 milyar dolarlık ihracat yapan Japonya ve %18,8 gerilemeyle 2 milyar dolarlık ihracat gerçekleştiren Almanya'dır. Japonya ve Almanya'nın dünya dokuma kumaş ihracatından aldığı pay %2,9'dur.

ABD, İspanya, Endonezya, Fransa, İngiltere, Tayland ve Belçika dünyada dokuma kumaş ihracatında önde gelen diğer ülkelerdir. Söz konusu ülkelerin gerçekleştirdiği dokuma kumaş ihracatı %6,3 ile %16,8 arasında değişen oranlarda gerilemiştir.

2015 yılında dünyanın önemli dokuma kumaş ihracatı yapan ülkelerine ilişkin istatistiki veriler izleyen tabloda verilmektedir.

En Fazla Dokuma Kumaş İhracatı Yapan Ülkeler				
Birim: 1.000 ABD \$	2014	2015	Değişim %	Pay %
ÇİN	37.056.015	37.132.114	0,2%	47,4%
İTALYA	5.436.857	4.588.420	-15,6%	5,9%
HİNDİSTAN	4.280.117	4.111.411	-3,9%	5,3%
GÜNEY KORE	3.260.172	2.922.907	-10,3%	3,7%
PAKİSTAN	2.973.101	2.613.300	-12,1%	3,3%
TÜRKİYE	2.907.790	2.602.320	-10,5%	3,3%
JAPONYA	2.425.295	2.274.306	-6,2%	2,9%
ALMANYA	2.752.637	2.235.311	-18,8%	2,9%
ABD	1.779.547	1.667.304	-6,3%	2,1%
İSPANYA	1.602.906	1.341.179	-16,3%	1,7%
ENDONEZYA	1.431.485	1.277.854	-10,7%	1,6%
FRANSA	1.301.579	1.082.430	-16,8%	1,4%
İNGİLTERE	1.220.618	1.063.067	-12,9%	1,4%
TAYLAND	1.163.173	1.005.997	-13,5%	1,3%
BELÇİKA	1.036.250	892.618	-13,9%	1,1%
İLK 15 ÜLKE TOPLAMI	70.627.542	66.810.538	-5,4%	85,4%
DİĞER ÜLKELER VE SERBEST BÖLGELER	14.332.581	11.467.686	-20,0%	14,6%
DOKUMA KUMAŞ İHRACATI	84.960.123	78.278.224	-7,9%	100,0%

Kaynak: ITC-Trademap Ağustos 2016



III. Dünya Dokuma kumaş İthalatı

Dünya Tekstil İthalatı ve Ülke Payları

Dünya genelinde 2015 yılında 68 milyar dolar değerinde dokuma kumaş ithalatı gerçekleştirilmiştir ve 2014 yılına göre %1,8 oranında gerileme kaydedilmiştir. Dünya tekstil ithalatı ise 2015 yılında %6,1 oranında gerileyerek yaklaşık 290 milyar dolara ulaşmıştır. Dokuma kumaş ithalatının toplam tekstil ithalatında payı 2015 yılı sonu itibariyle %23,5 olarak hesaplanmaktadır.

2006 yılından 2015 yılına kadar on yıllık süreçte dünya tekstil ithalatında, dünya dokuma kumaş ithalatının payı incelendiğinde, söz konusu payın 2014 yılına kadar, küçük bir ivme ile devamlı olarak azaldığı görülmektedir. 2006 yılında %26,8 olan pay devamlı azalarak 2013 yılı sonu itibariyle %22,2 seviyesine inmiştir. 2014 yılında Dünya tekstil ithalatından dokuma kumaş ithalatının aldığı pay %22,4'e çıkmış, 2015 yılı sonu itibariyle bu oran %23,5'e yükselmiştir.

Yıllar itibarıyla dokuma kumaş ithalatının dünya tekstil ithalatındaki payına ilişkin veriler, aşağıdaki tabloda yer almaktadır.

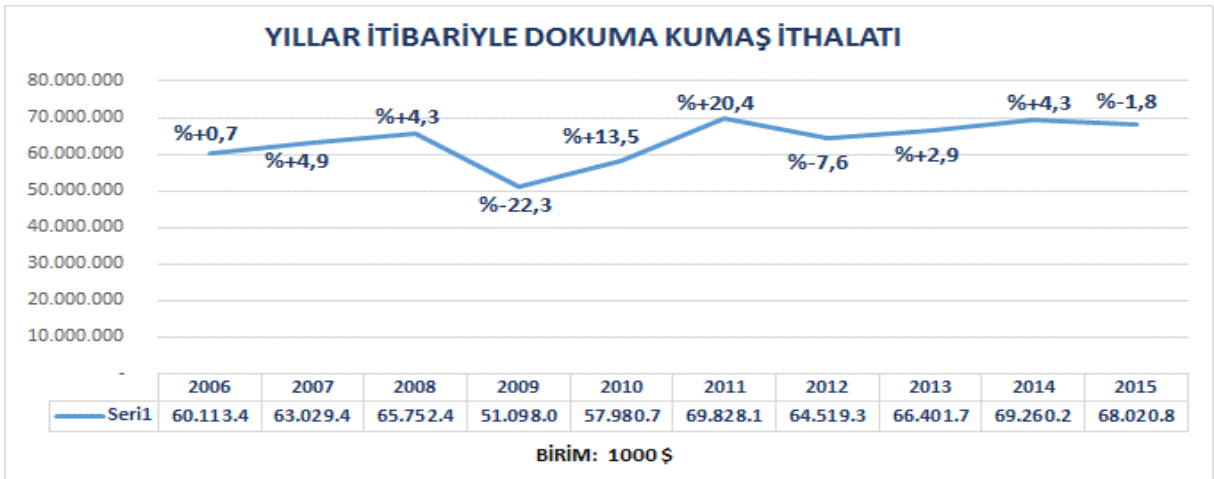
DÜNYA TEKSTİL VE DOKUMA KUMAŞ İTHALATI					
YILLAR	TEKSTİL İTHALATI	DEĞİŞİM %	DOKUMA KUMAŞ İTHALATI	DEĞİŞİM %	PAY %
2006	224.109.680	5,7%	60.113.404	0,7%	26,8%
2007	243.030.201	8,4%	63.029.470	4,9%	25,9%
2008	253.575.205	4,3%	65.752.437	4,3%	25,9%
2009	211.381.978	-16,6%	51.098.001	-22,3%	24,2%
2010	255.079.376	20,7%	57.980.727	13,5%	22,7%
2011	304.828.951	19,5%	69.828.125	20,4%	22,9%
2012	287.854.166	-5,6%	64.519.337	-7,6%	22,4%
2013	298.537.223	3,7%	66.401.783	2,9%	22,2%
2014	308.746.898	3,4%	69.260.255	4,3%	22,4%
2015	289.820.642	-6,1%	68.020.897	-1,8%	23,5%

Kaynak: ITC-Trademap Ağustos 2016 BİRİM: 1000 \$

2006-2015 yılları arası on yıllık süreçte dünya dokuma kumaş ithalatının seyri incelendiğinde, 2009, 2012 ve 2015 yılları hariç devamlı bir artış olduğu görülmektedir. Kriz nedeniyle dünya dokuma kumaş ithalatı 2009 yılında %22,3 oranında küçülmüştür. Küresel kriz sonrası 2010 yılında ise dokuma kumaş ithalatında %13,5 oranında artışa ulaşılmıştır. 2012 yılı sonunda ise dokuma kumaş ithalatı %7,6 oranında düşerek yaklaşık 65 milyar dolar değerinde gerçekleşmiştir. 2015 yılında ise bir önceki yıla göre %1,8 oranında gerileyen dokuma kumaş ithalatı 68 milyar dolar değerinde gerçekleşmiştir.

Söz konusu on yıllık süreç incelendiğinde, 2006 yılında 60 milyar dolar olan dünya dokuma kumaş ithalatı, 10 yılda 8 milyar dolar artmış, dünya tekstil ithalatı ise 66 milyar dolar artmıştır.

Yıllar itibarıyla dünya tekstili dokuma kumaş ithalatını ve yıllık değişimlerini gösteren bir grafik aşağıda verilmektedir.



Tekstil, Deri, Halı AR&GE Şubesi
İTKİB Genel Sekreterliği

Başlıca Ürün Grupları İtibarıyla İthalat

Dünyada dokuma kumaş ithalatı incelenirken, ihracatta olduğu gibi, ipekli dokuma kumaşlar (döküntüler dâhil), yün ve ince-kaba hayvan kıllarından dokuma kumaşlar, pamuklu dokuma kumaşlar, dokuma elverişli diğer bitkisel liflerden dokuma kumaşlar, sentetik ve suni filament ipliklerinden dokuma kumaşlar ve sentetik ve suni devamsız ipliklerden dokuma kumaşlar temel ürün grupları olarak seçilmiştir.

2015 yılında dünya genelinde en fazla ithal edilen dokuma kumaş ürün grubu, ihracata benzer şekilde pamuklu dokuma kumaşlar olmuştur. Söz konusu dokuma kumaşların 2015 yılı ithalat değeri %1,2 oranında gerilemeyle yaklaşık 25 milyar dolar değerinde gerçekleşmiştir. Toplam dokuma kumaş ithalatından aldığı pay ise %36,1'dir.

2015 yılında sentetik suni filament ipliklerden dokuma kumaşların ithalatı %2,6 artarak yaklaşık 22 milyar dolara yükselmiştir. Sentetik suni filament ipliklerden dokuma kumaşların dünya dokuma kumaş ithalatındaki payı %31,8 olarak hesaplanmaktadır.

2015 yılında sentetik suni devamsız ipliklerden dokuma kumaşların ithalatı %5,3 oranında gerileyerek 16 milyar dolar değerinde gerçekleşmiştir. Bu ürün grubunun dünya dokuma kumaş ithalatındaki payı %23,7 olarak hesaplanmaktadır.

Yünlü, ince ve kaba hayvan kıllarından dokuma kumaşların ithalatı ise 2015 yılında %9,2 gerileyerek 3 milyar dolar olmuştur. Söz konusu dokuma kumaşların ithalatı, dünya dokuma kumaş ithalatından %4,8 pay almaktadır.

Keten, kenevir gibi diğer bitkisel liflerden dokuma kumaşların ithalat değeri ise %0,1 artışla 1,3 milyar dolar değerinde gerçekleşmiştir. Söz konusu dokuma kumaşların dünya toplam dokuma kumaş ithalatından aldığı pay %2'dir.

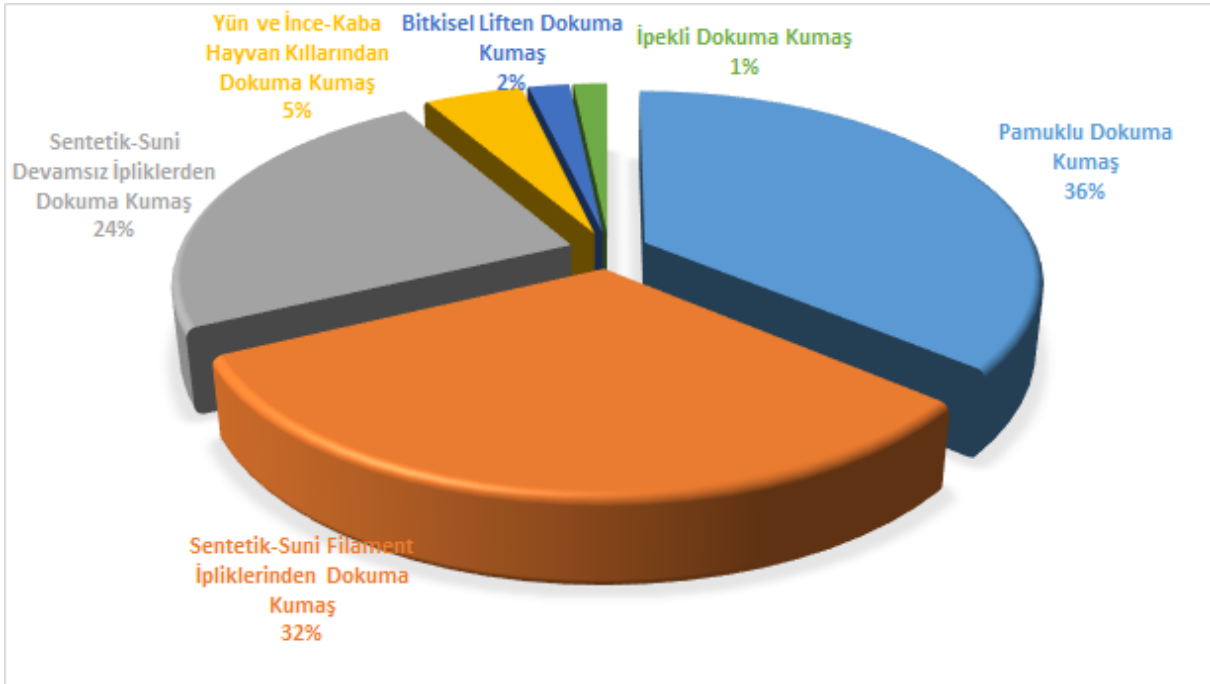
İpekli dokuma kumaşların ithalatı ise 2015 yılında %18,9 oranında gerileyerek 1 milyar dolar değerinde gerçekleşmiştir. İpekli dokuma kumaşların dünya dokuma kumaş ithalatındaki payı %1,7 seviyesindedir.

Başlıca ürün grupları itibarıyla dokuma kumaş ithalatına ilişkin istatistikler ile yıllık değişimler ve toplamda paylar, aşağıdaki tablo ve grafikte verilmektedir.

Ürün Grupları İtibariyle Dokuma Kumaş İthalatı

Birim: 1.000 ABD \$	2014	2015	Değişim %	Pay %
Pamuklu Dokuma Kumaş	24.844.533	24.550.720	-1,2%	36,1%
Sentetik-Suni Filament İpliklerinden Dokuma Kumaş	21.074.158	21.615.950	2,6%	31,8%
Sentetik-Suni Devamsız İpliklerden Dokuma Kumaş	17.025.581	16.126.967	-5,3%	23,7%
Yün ve İnce-Kaba Hayvan Kollarından Dokuma Kumaş	3.569.928	3.242.321	-9,2%	4,8%
Bitkisel Liften Dokuma Kumaş	1.355.695	1.357.559	0,1%	2,0%
İpekli Dokuma Kumaş	1.390.360	1.127.380	-18,9%	1,7%
DOKUMA KUMAŞ İTHALATI	69.260.255	68.020.897	-1,8%	100,0%

Kaynak: ITC-Trademap Ağustos 2016



Dokuma kumaş İthalatında Başlıca Ülkeler ve Türkiye'nin Yeri

Dünyada dokuma kumaş ithalatında önemli ithalatçı ülkeler incelendiği zaman Vietnam'ın en fazla dokuma kumaş ithalatçısı olduğu görülmektedir. Vietnam'ın dokuma kumaş ithalatı 2015 yılında %54,5 artışla yaklaşık 7,8 milyar dolara ulaşmıştır. Vietnam'ın tek başına dünya dokuma kumaş ithalatının %11,4'ünü gerçekleştirmektedir.

İkinci sırada, 4,7 milyar dolar değerinde ithalat ve dünya toplamından aldığı %6,9'luk pay ile Bangladeş gelmektedir. Söz konusu ülkenin gerçekleştirdiği dokuma kumaş ithalatı 2015 yılında %8,2 oranında artmıştır.

Dünyanın en büyük 3. dokuma kumaş ithalatçı ülkesi %12,6 oranında gerileme ve yaklaşık 4 milyar dolarlık ithalatla Çin'dir. Bu ülkenin dünya dokuma kumaş ithalatından aldığı pay %5,8'dir.

Dokuma kumaş ithalatında diğer önde gelen ülkeler Birleşik Arap Emirlikleri, ABD ve Endonezya olarak sıralanmaktadır. 2015 yılında Birleşik Arap Emirlikleri'nin dokuma kumaş ithalatı %65,1 artışla 2,7 milyar dolar, ABD'nin ithalatı %1,6 artışla 2,7 milyar dolar ve Endonezya'nın ithalatı %0,8 artışla 2,3 milyar dolar olmuştur. Birleşik Arap Emirlikleri'nin dünya dokuma kumaş ithalatından aldığı pay %4, ABD'nin payı %4 ve Endonezya'nın payı %3,4'dür.

İtalya bir diğer önemli dokuma kumaş ithalatçı ülkesi olup, 2015 yılında dünyadan yaptığı dokuma kumaş ithalatı %14,5 oranında gerilemeyle yaklaşık 2 milyar dolar değerinde gerçekleşmiştir.

Türkiye, dünyanın en çok dokuma kumaş ithalatı gerçekleştiren ülkeleri arasında 10. sıradadır. 2015 yılında %18,5 gerileme ve yaklaşık 1,6 milyar dolar değerinde dokuma kumaş ithalatı yapan Türkiye'nin dünya dokuma kumaş ithalatından aldığı pay %2,3'dür.

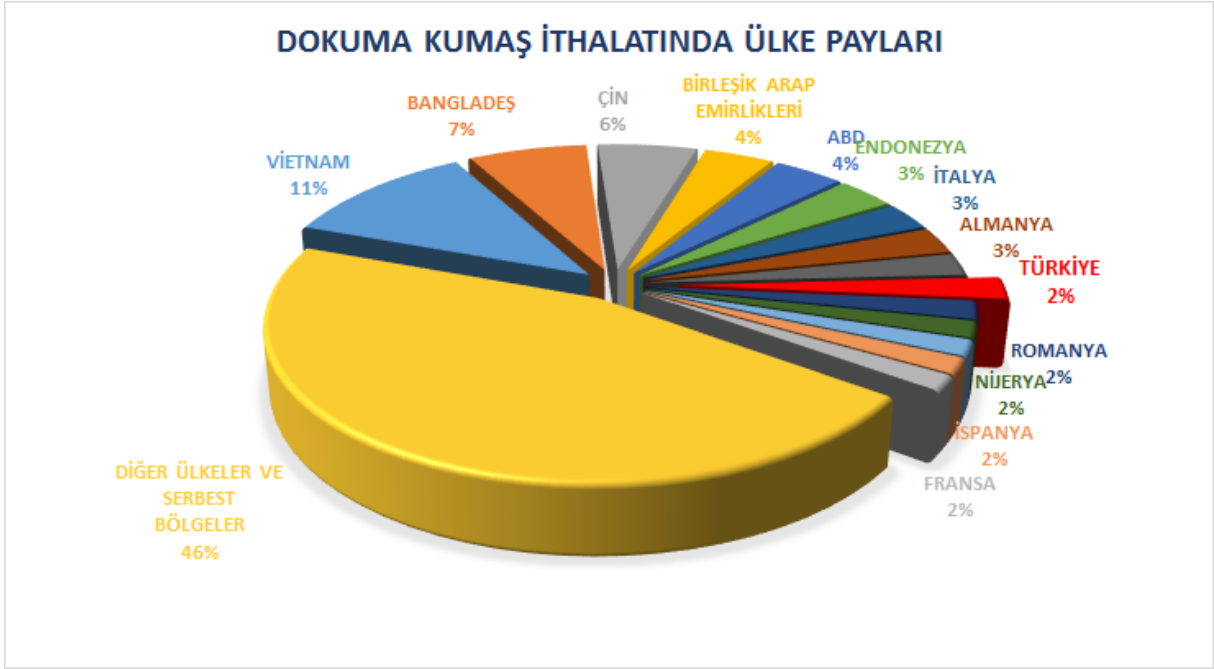
Türkiye'den sonra en çok ithalat yapan diğer ülkeler %13,1 gerilemeyle yaklaşık 1,3 milyar dolarlık ithalat yapan Romanya; %755 artışla 1 milyar dolarlık ithalat gerçekleştiren Nijerya ve %9,9 oranında gerilemeyle 1 milyar dolar ithalat gerçekleştirilen Fas olarak sıralanmaktadır.

İspanya ve Fransa dünyada dokuma kumaş ithalatında önde gelen diğer ülkelerdir.

2015 yılında dünyanın önemli dokuma kumaş ithalatı yapan ülkelere ilişkin istatistiki veriler izleyen tabloda verilmektedir.

En Fazla Dokuma Kumaş İthalatı Yapan Ülkeler				
Birim: 1.000 ABD \$	2014	2015	Değişim %	Pay %
VİETNAM	5.021.109	7.755.822	54,5%	11,4%
BANGLADEŞ	4.343.074	4.699.494	8,2%	6,9%
ÇİN	4.507.907	3.938.252	-12,6%	5,8%
BİRLEŞİK ARAP EMİRLİKLERİ	1.665.037	2.749.276	65,1%	4,0%
ABD	2.689.407	2.732.976	1,6%	4,0%
ENDONEZYA	2.295.308	2.312.798	0,8%	3,4%
İTALYA	2.337.438	1.998.711	-14,5%	2,9%
ALMANYA	2.350.411	1.887.372	-19,7%	2,8%
MEKSİKA	1.516.594	1.573.172	3,7%	2,3%
TÜRKİYE	1.917.716	1.563.693	-18,5%	2,3%
ROMANYA	1.487.937	1.292.787	-13,1%	1,9%
NİJERYA	135.021	1.155.004	755,4%	1,7%
FAS	1.244.749	1.121.421	-9,9%	1,6%
İSPANYA	1.250.380	1.117.559	-10,6%	1,6%
FRANSA	1.225.743	1.068.210	-12,9%	1,6%
İLK 15 ÜLKE TOPLAMI	33.987.831	36.966.547	8,8%	54,3%
DİĞER ÜLKELER VE SERBEST BÖLGELER	35.272.424	31.054.350	-12,0%	45,7%
DOKUMA KUMAŞ İTHALATI	69.260.255	68.020.897	-1,8%	100,0%

Kaynak: ITC-Trademap Ağustos 2016



IV. Türkiye'nin Dokuma kumaş İhracatı

Yıllar İtibariyle İhracat ve Pay

2015 yılında Türkiye'den 164 farklı ülkeye 2,6 milyar dolar değerinde dokuma kumaş ihracatı yapılmıştır. İhracat 2014 yılına kıyasla %10,5 oranında gerilemiştir. Dokuma kumaş ihracatındaki gerileme genel tekstil ihracatındaki gerilemeden daha küçük kalmıştır. 2015 yılında dokuma kumaş ihracatının tekstil ihracatında ki payı bir önceki döneme göre artarak %27,4'e ulaşmıştır.

2006 yılından 2016 yılına kadar son on yılda dokuma kumaş ihracatının gelişimi ile tekstil ihracatındaki payı incelendiğinde, 2006 yılından 2009 yılının sonuna kadar dokuma kumaş ihracatının payının %27,2 ile %29,2 arasında değişen oranlarda artarak seyretmiştir. 2010 yılından 2015 yılına kadar olan sonraki beş yıllık süreçte, bu payın dalgalı bir seyir ile düşüş eğilimi göstermiş, 2015 yılında ise artarak %27,5'a yükselmiştir.

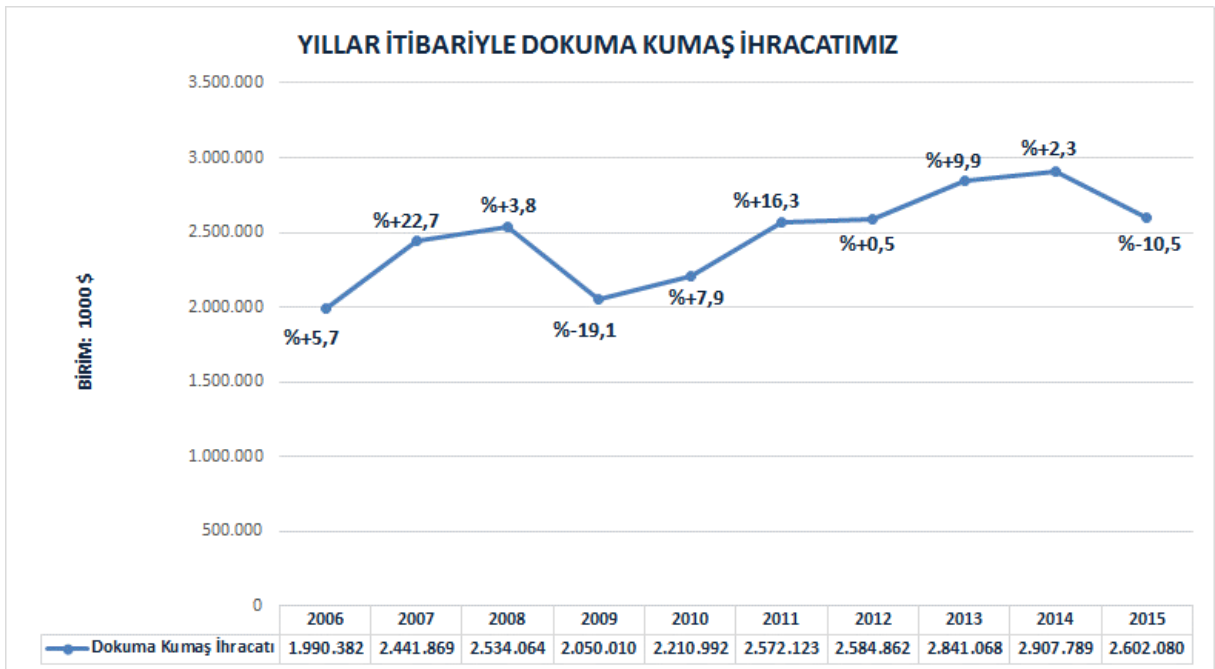
Yıllar itibarıyla dokuma kumaş ihracatının Türkiye toplam tekstil ihracatındaki payına ilişkin veriler, aşağıdaki tabloda yer almaktadır.

YILLAR İTİBARIYLA DOKUMA KUMAŞ İHRACATIMIZ					
YILLAR	TEKSTİL İHRACATI	DEĞİŞİM %	DOKUMA KUMAŞ İHRACATI	DEĞİŞİM %	PAY %
2006	7.323.953	8,1%	1.990.382	5,7%	27,2%
2007	8.474.128	15,7%	2.441.869	22,7%	28,8%
2008	8.738.202	3,1%	2.534.064	3,8%	29,0%
2009	7.021.655	-19,6%	2.050.010	-19,1%	29,2%
2010	8.191.367	16,7%	2.210.992	7,9%	27,0%
2011	9.845.949	20,2%	2.572.123	16,3%	26,1%
2012	9.652.739	-2,0%	2.584.862	0,5%	26,8%
2013	10.559.104	9,4%	2.841.068	9,9%	26,9%
2014	10.763.833	1,9%	2.907.789	2,3%	27,0%
2015	9.487.435	-11,9%	2.602.080	-10,5%	27,4%
2015 OCAK- HAZİRAN	4.719.713	N/A	1.297.829	N/A	27,5%
2016 OCAK- HAZİRAN	4.795.202	1,6%	1.307.609	0,8%	27,3%

Kaynak: Ekonomi Bakanlığı Bilgi Sistemi - Ağustos 2016 BİRİM: 1000 \$

2006 yılında Türkiye'den 1,9 milyar dolar değerinde dokuma kumaş mamulü ihraç edilirken, küresel krizin tüm dünyayı etkisine aldığı 2009 yılına kadar %3,8 ile %22,7 arasında değişen oranlarda artışlarla 2008 yılı sonunda 2,5 milyar dolara ulaşmıştır. 2009 yılında %19,1 düşüşle 2 milyar dolara gerileyen dokuma kumaş ihracatı 2015 yılı sonunda %10,5 oranında gerilemeyle 2,6 milyar dolara ulaşmıştır. 2016 yılı Ocak-Haziran döneminde ise dokuma kumaş ihracatı bir önceki döneme göre %0,8 oranında artışla 1,3 milyar dolara ulaşmıştır.

Yıllar itibariyle Türkiye'nin dokuma kumaş ihracatını yıllık değişimler ile birlikte gösteren bir tablo ile ihracatın seyrine ilişkin bir grafik aşağıda verilmektedir.



Tekstil, Deri, Halı AR&GE Şubesi
İTKİB Genel Sekreterliği

Başlıca Ürün Grupları İtibarıyla İhracat

Türkiye'den gerçekleştirilen dokuma kumaş ihracatı incelenirken ipekli dokuma kumaşlar (döküntüler dâhil), yün ve ince-kaba hayvan kıllarından dokuma kumaşlar, pamuklu dokuma kumaşlar, dokumaya elverişli diğer bitkisel liflerden (keten, kenevir, jüt vs.) dokuma kumaşlar, sentetik ve suni filament ipliklerinden dokuma kumaşlar ve sentetik ve suni devamsız ipliklerden dokuma kumaşlar temel ürün grupları olarak ele alınmıştır.

2015 yılında en fazla ihraç edilen ürün grubu 1 milyar dolar ihracat değeri ile pamuklu dokuma kumaşlar olmuştur. 2014 yılına göre pamuklu dokuma kumaş ihracatı %11 oranında gerilemiştir. Türkiye dokuma kumaş ihracatı içinde pamuklu dokuma kumaşların payı %43,4 olarak hesaplanmaktadır.

Türkiye'den en fazla ihraç edilen bir diğer dokuma kumaş ürün grubu, sentetik suni filament ipliklerden dokuma kumaşlardır. Söz konusu dokuma kumaşların 2015 yılı ihracat değeri 949 milyon dolara ulaşmış olup, ihracat oranı bir önceki döneme göre %13,5 gerilemiştir. Söz konusu dokuma kumaşların Türkiye dokuma kumaş ihracatındaki payı %35 seviyesindedir.

Türkiye dokuma kumaş ihracatının yaklaşık %80'i pamuklu dokuma kumaş ve sentetik suni filament ipliklerden dokuma kumaş ihracatı olarak gerçekleştirilmiştir.

Türkiye'den en fazla ihraç edilen üçüncü ürün grubu sentetik suni devamsız liflerden dokuma kumaşların ihracatı 2015 yılında bir önceki döneme göre %0,4 oranında gerileyerek yaklaşık 466 milyon dolar değerinde gerçekleşmiştir. Sentetik suni devamsız liflerden dokuma kumaşların Türkiye dokuma kumaş ihracatındaki payı %18,1 olarak hesaplanmaktadır.

Yünlü, ince ve kaba hayvan kıllarından dokuma kumaşların ihracatı ise 2015 yılında %20,3 oranında gerileyerek yaklaşık 72 milyon dolar olmuştur. Söz konusu dokuma kumaşların ihracatı, Türkiye dokuma kumaş ihracatından %2,6 pay almaktadır.

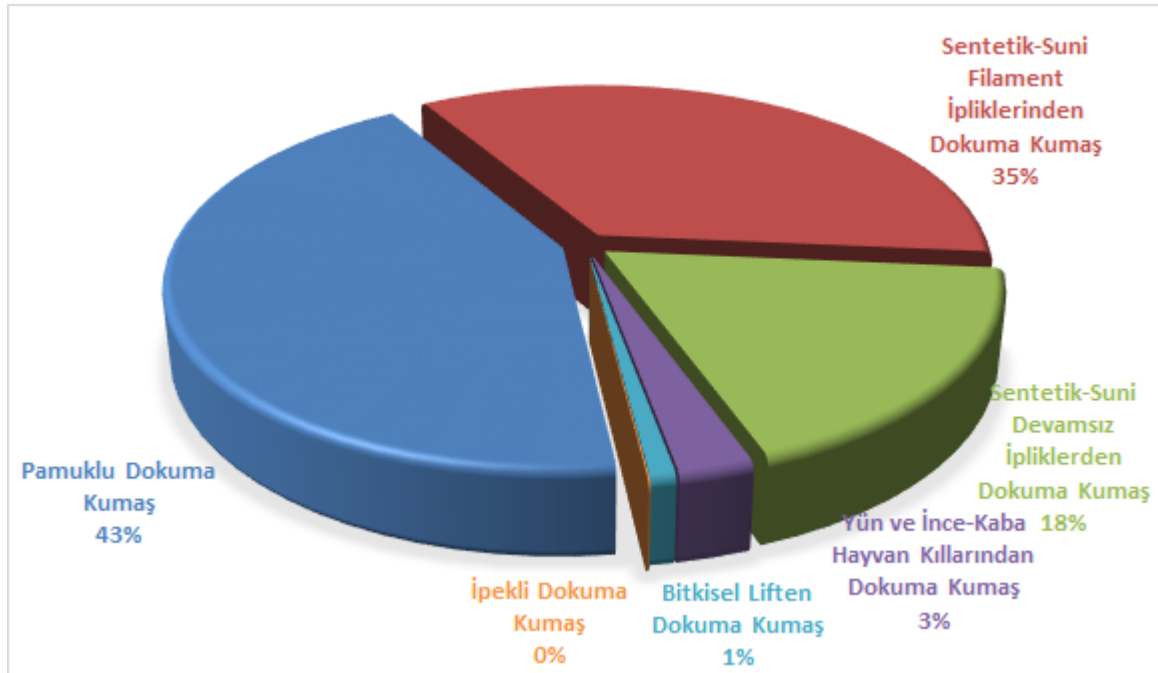
Keten, kenevir gibi diğer bitkisel liflerden dokuma kumaşların ihracatı ise 2015 yılında %10,2 oranında gerileyerek yaklaşık 16 milyon dolar değerinde gerçekleşmiştir. Söz konusu dokuma kumaşların ihracat değeri Türkiye dokuma kumaş ihracatından %0,9 pay almaktadır.

2015 yılında ipekli dokuma kumaşların ihracatı ise %10,2 oranında gerileyerek 2 milyon dolar değerinde gerçekleşmiştir. İpekli dokuma kumaşların Türkiye dokuma kumaş ihracatındaki payı %0,1 seviyesindedir.

Başlıca ürün grupları itibarıyla dokuma kumaş ihracatına ilişkin istatistikler ile yıllık değişimler ve toplamda paylar, aşağıdaki tablo ve grafikte verilmektedir.

Ürün Grupları İtibariyle Dokuma Kumaş İhracatımız							
Birim: 1.000 ABD \$	2014	2015	Değişim %	2015 Ocak-Haziran	2016 Ocak-Haziran	Değişim %	Pay %
Pamuklu Dokuma Kumaş	1.233.152	1.097.701	-11,0%	544.863	567.048	4,1%	43,4%
Sentetik-Suni Filament İpliklerinden Dokuma Kumaş	1.097.673	949.355	-13,5%	473.530	457.605	-3,4%	35,0%
Sentetik-Suni Devamsız İpliklerden Dokuma Kumaş	467.567	465.832	-0,4%	233.565	236.051	1,1%	18,1%
Yün ve İnce-Kaba Hayvan Kıllarından Dokuma Kumaş	89.678	71.493	-20,3%	37.746	34.319	-9,1%	2,6%
Bitkisel Liften Dokuma Kumaş	17.445	15.658	-10,2%	7.320	11.729	60,2%	0,9%
İpekli Dokuma Kumaş	2.273	2.042	-10,2%	804	857	6,5%	0,1%
DOKUMA KUMAŞ İHRACATI	2.907.789	2.602.080	-10,5%	1.297.829	1.307.609	0,8%	100,0%

Kaynak: Ekonomi Bakanlığı Bilgi Sistemi - Ağustos 2016



Tekstil, Deri, Halı AR&GE Şubesi
İTKİB Genel Sekreterliği

Başlıca Ülkeler İtibarıyla İhracat

Türkiye'nin dokuma kumaş ihracatı ülkeler bazında ele alındığında İspanya, İtalya, Romanya, Bulgaristan, Almanya, Fas, Tunus 2015 yılında en fazla dokuma kumaş ihracatı yapılan ülkeler olarak görülmektedir. İspanya'ya dokuma kumaş ihracatı 2015 yılında 2014 yılına kıyasla %3,8 oranında artarak 133 milyon dolara yükselmiştir. Toplam dokuma kumaş ihracatı içerisinde İspanya'nın payı %6,7 olarak hesaplanmaktadır.

Ocak-Haziran 2016 dönemi dokuma kumaş ihracatına bakıldığında ikinci büyük pazar konumunda olan İtalya'ya dokuma kumaş ihracatı, 2015 yılında 2014 yılına kıyasla %18,4 gerilemeyle 167 milyon dolar değerinde gerçekleşirken, söz konusu ülkenin Türkiye toplam dokuma kumaş ihracatında payı %6,6 olmuştur.

Romanya; Ocak-Haziran 2016 dönemine göre üçüncü büyük dokuma kumaş ihracat pazarı olup, Romanya'ya yapılan ihracat %11,9 oranında gerilemeyle 135 milyon dolara ulaşmıştır. Söz konusu ülkenin toplam dokuma kumaş ihracatında payı %5,8 olarak hesaplanmıştır.

Ocak-Haziran 2016 dönemine göre dokuma kumaş ihracatında dördüncü büyük pazar Bulgaristan'a ihracat %27,9 oranında artışla 78 milyon dolara yükselmiş, ülkenin Türkiye toplam dokuma kumaş ihracatında payı %5,7 olmuştur.

Ocak-Haziran 2016 dönemine göre beşinci büyük pazar konumunda olan Almanya'ya ihracat; 2015 yılında %17,8 oranında gerilemeyle 154 milyon dolar düzeyinde gerçekleştirilmiştir. Almanya'nın toplam dokuma kumaş ihracatında payı %5,5 düzeyindedir.

Türkiye'nin diğer önemli dokuma kumaş pazarlarından Fas'a ihracat %0,2 oranında gerilemeyle 112 milyon dolara, Tunus'a yönelik ihracat %16,2 oranında gerilemeyle yaklaşık 103 milyon dolara, ABD'ye ihracat %20,5 artışla yaklaşık 108 milyon dolara ve Polonya'ya ihracat %14,9 oranında gerilemeyle 89 milyon dolar değerinde gerçekleşmiştir.

İran, İngiltere, Mısır, Fransa, Çin ve Hollanda'ya yönelik dokuma kumaş ihracatı %1,8 ile %22,3 arasında değişen oranlarda gerilemiştir. Bu gerileme oranları neticesinde, İran'a dokuma kumaş ihracatı 85 milyon dolara, İngiltere'ye ihracat yaklaşık 92 milyon dolara, Mısır'a ihracat yaklaşık 68 milyon dolara, Fransa'ya ihracat 44 milyon dolara ve Hollanda'ya ihracat 39 milyon dolara gerilemiştir.

Türkiye'nin 2015 yılında en fazla dokuma kumaş ihrac ettiği ülkelere ilişkin istatistikler ve ülke payları aşağıdaki tabloda verilmektedir.

En Fazla Dokuma Kumaş İhracatı Yaptığımız Ülkeler							
Birim: 1.000 ABD \$	2014	2015	Değişim %	2015 Ocak-Haziran	2016 Ocak-Haziran	Değişim %	Pay %
İSPANYA	127.729	132.604	3,8%	66.562	87.208	31,0%	6,7%
İTALYA	204.215	166.594	-18,4%	85.889	86.661	0,9%	6,6%
ROMANYA	152.876	134.713	-11,9%	72.939	75.329	3,3%	5,8%
BULGARİSTAN	61.016	78.022	27,9%	35.794	75.069	109,7%	5,7%
ALMANYA	187.209	153.930	-17,8%	74.843	71.995	-3,8%	5,5%
FAS	112.369	112.161	-0,2%	59.265	65.031	9,7%	5,0%
TUNUS	122.762	102.842	-16,2%	52.876	57.491	8,7%	4,4%
A.B.D.	89.491	107.837	20,5%	54.675	51.825	-5,2%	4,0%
POLONYA	104.801	89.177	-14,9%	41.733	49.293	18,1%	3,8%
İRAN	88.594	85.093	-4,0%	38.011	43.949	15,6%	3,4%
İNGİLTERE	103.365	91.938	-11,1%	45.699	43.276	-5,3%	3,3%
MISIR	86.950	67.591	-22,3%	34.440	32.407	-5,9%	2,5%
FRANSA	45.181	44.348	-1,8%	22.282	22.650	1,7%	1,7%
ÇİN	49.587	41.966	-15,4%	20.691	20.927	1,1%	1,6%
HOLLANDA	42.274	39.327	-7,0%	20.572	20.138	-2,1%	1,5%
İLK 15 ÜLKE TOPLAMI	1.578.419	1.448.143	-8,3%	726.272	803.248	10,6%	61,4%
Diğer Ülkeler ve Serbest Bölgeler	1.329.370	1.153.937	-13,2%	571.558	504.361	-11,8%	38,6%
DOKUMA KUMAŞ İHRACATI	2.907.789	2.602.080	-10,5%	1.297.829	1.307.609	0,8%	100,0%

Kaynak: Ekonomi Bakanlığı Bilgi Sistemi - Ağustos 2016

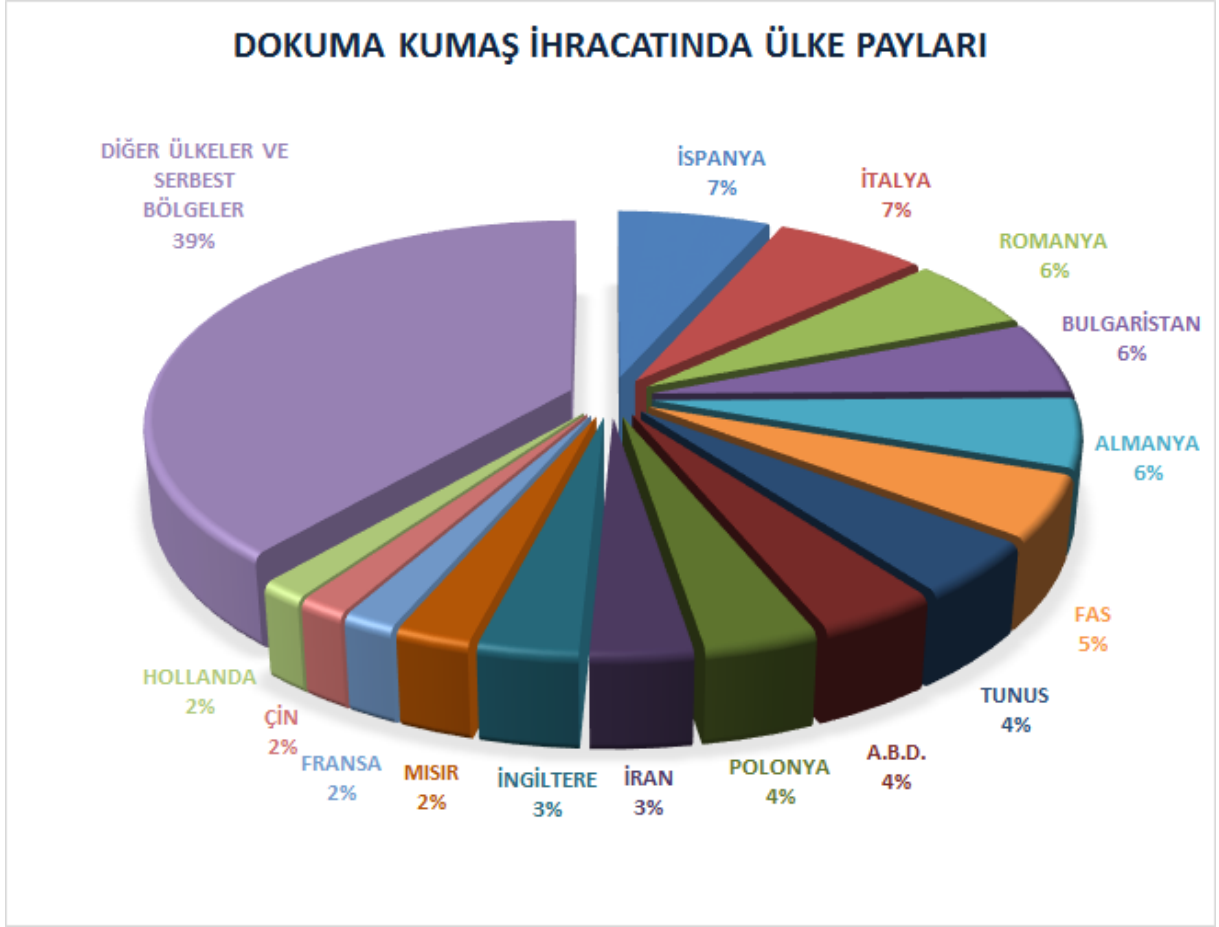
2015 yılında Türkiye'den en fazla dokuma kumaş ihrac edilen ilk on beş ülkenin on ikisine yönelik ihracatta %1,8 ile %22,3 arasında değişen oranlarda gerilemeler kaydedilirken; yalnızca İspanya, Bulgaristan ve ABD'ye ihracat oranında artış gözlemlenmiştir.

Dokuma kumaş ihracatının Ocak-Haziran 2016 döneminde en yüksek oranlı arttığı ülke %109,7 artış oranı ile Bulgaristan'a yapılan ihracatta elde edilmiştir. Bulgaristan'a yönelik ihracat bu yüksek artışla yaklaşık 36 milyon dolardan 75 milyon dolara yükselmiştir. Bulgaristan en fazla dokuma kumaş ihrac edilen ülkeler içerisinde beşinci sıradadır. Bulgaristan'a yapılan ihracatın Türkiye dokuma kumaş ihracatında payı %5,7'dir.

Aynı dönemde diğer bir yüksek oranlı artış İspanya'ya yönelik ihracatta olmuştur. İspanya; dokuma kumaş ihracatının 2016 yılının Ocak-Haziran döneminde %31 oranında artışla 87 milyon dolara ulaştığı, Türkiye'nin bu

Tekstil, Deri, Halı AR&GE Şubesi
İTKİB Genel Sekreterliği

dönemde birinci sıradaki dokuma kumaş pazarıdır. İspanya'ya yapılan ihracatın Türkiye dokuma kumaş ihracatında payı 6,7'dir.



V. Türkiye'nin Dokuma kumaş İthalatı

Yıllar İtibariyle İthalat ve Pay

Dünyanın önemli dokuma kumaş ihracatçıları arasında yer alan Türkiye, aynı zamanda dünyanın başta gelen dokuma kumaş ithalatçıları arasında da bulunmaktadır. 2015 yılında Türkiye'ye 85 farklı ülkeden yaklaşık 1,6 milyar dolar değerinde dokuma kumaş ithalatı yapılmıştır. İthalat 2014 yılına kıyasla %18,5 oranında gerilemiştir. Dokuma kumaş ithalatının genel tekstil ithalatındaki payı %18,5 seviyesindedir.

2006 yılından 2015 yılına kadar dokuma kumaş ithalatının gelişimi ile tekstil ithalatındaki payı incelendiğinde, dokuma kumaş ithalatının payının %27,8 ile %18,5 arasında değişen oranlarda azalarak seyrettiği görülmektedir.

2006 yılında %27,8 olarak hesaplanan söz konusu pay, 2015 yılı sonunda %18,5'e gerilemiştir.

Yıllar itibarıyla dokuma kumaş ithalatının toplam tekstil ithalatındaki payına ilişkin veriler, aşağıdaki tabloda yer almaktadır.

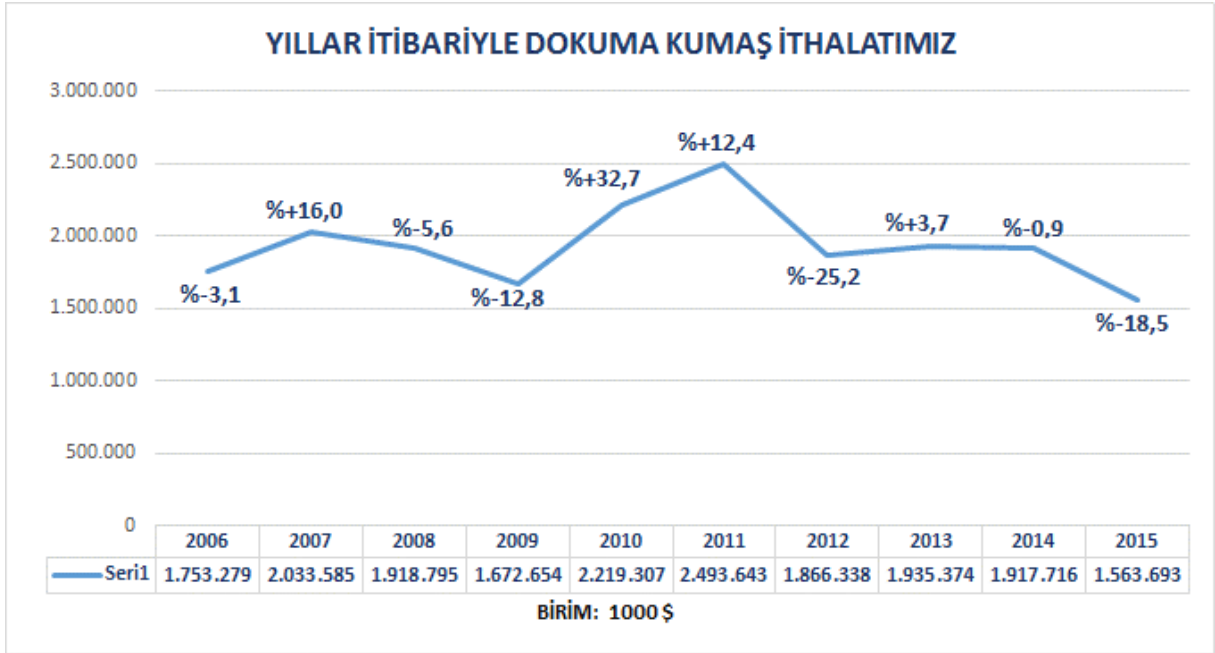
YILLAR İTİBARIYLA DOKUMA KUMAŞ İTHALATIMIZ					
YILLAR	TEKSTİL İTHALATI	DEĞİŞİM %	DOKUMA KUMAŞ İTHALATI	DEĞİŞİM %	PAY %
2006	6.307.721	6,9%	1.753.279	-3,1%	27,8%
2007	8.163.309	29,4%	2.033.585	16,0%	24,9%
2008	7.431.880	-9,0%	1.918.795	-5,6%	25,8%
2009	6.411.942	-13,7%	1.672.654	-12,8%	26,1%
2010	9.225.944	43,9%	2.219.307	32,7%	24,1%
2011	10.593.531	14,8%	2.493.643	12,4%	23,5%
2012	8.835.676	-16,6%	1.866.338	-25,2%	21,1%
2013	9.468.817	7,2%	1.935.374	3,7%	20,4%
2014	9.907.506	4,6%	1.917.716	-0,9%	19,4%
2015	8.466.785	-14,5%	1.563.693	-18,5%	18,5%
2015 OCAK- HAZİRAN	4.359.728	N/A	867.196	N/A	19,9%
2016 OCAK- HAZİRAN	4.535.752	4,0%	772.669	-10,9%	17,0%

Kaynak: Ekonomi Bakanlığı Bilgi Sistemi - Ağustos 2016 BİRİM: 1000 \$

2006 yılında Türkiye'ye yaklaşık 1,8 milyar dolar değerinde dokuma kumaş mamulü ithal edilirken, 2015 yılında ithalat yaklaşık 1,6 milyar dolara gerilemiştir. 2006-2015 yılları arasındaki süreçte dokuma kumaş ithalatı dalgalı bir seyir halinde gerileme göstermiştir. 2006 yılında ithalat %3,1 oranında düşmüş, bununla beraber 2007 yılı sonunda ithalat %16,0 artarak 2 milyar dolara ulaşmıştır. 2008 ve 2009 yıllarında sırayla %5,6 ve %12,8 arasında değişen oranlarında düşüş görülmüştür.

Küresel ekonomik krizin olumsuz etkilerinin atlatılmasının ardından, 2010 yılında %32,7'lik ve 2011 yılında %12,4'lük artışlar olmuştur. 2011 yılı sonu itibarıyla dokuma kumaş ithalatı 2,5 milyar dolara ulaşmıştır. 2012 yılı sonunda %25,2'lik düşüş ile yaklaşık 1,9 milyar dolara düşen ithalat 2013 ve 2014 yılında da aynı seyrinde devam etmiş, 2015 yılı sonu itibarıyla %18,5 düşüşle yaklaşık 1,6 milyar dolara gerilemiştir.

2006 yılından 2015 yılına son on yılda Türkiye'nin dokuma kumaş ithalatı ve ithalatın seyrine ilişkin bir grafik aşağıda verilmektedir.



Başlıca Ürün Grupları İtibarıyla İthalat

Türkiye'nin dokuma kumaş ithalatında başlıca ürün grupları, dolar bazında ithalat değerine göre sıralı olarak pamuklu dokuma kumaşlar, sentetik liflerden dokuma kumaşlar, yün, ince ve kaba hayvan kıllarından dokuma kumaşlar, suni liflerden dokuma kumaşlar, dokuma elverişli bitkisel liflerden dokuma kumaşlar ve ipekli dokuma kumaşlardır.

2015 yılında en fazla ithal edilen ürün grubu 594 milyon dolar ithalat değeri ile pamuklu dokuma kumaşlar olmuştur. 2014 yılına göre pamuklu dokuma kumaş ithalatı %20,8 oranında gerilemiştir. Türkiye dokuma kumaş ithalatı içinde pamuklu dokuma kumaşların payı %36,4 olarak hesaplanmaktadır.

Türkiye'den en fazla ithal edilen bir diğer dokuma kumaş ürün grubu, sentetik suni filament ipliklerden dokuma kumaşlardır. Söz konusu dokuma kumaşların 2015 yılı ithalat değeri 503 milyon dolara gerilemiş olup, gerileme oranı %16,2 olarak hesaplanmaktadır. Söz konusu dokuma kumaşların Türkiye dokuma kumaş ithalatındaki payı %35,5 seviyesindedir.

Sentetik suni devamsız ipliklerden üretilen dokuma kumaşların ithalatı %16,5 gerileyerek 292 milyon dolara yükselmiştir. Söz konusu ürün grubunda Türkiye dokuma kumaş ithalatındaki payı %18 olarak hesaplanmaktadır.

Yünlü, ince ve kaba hayvan kıllarından dokuma kumaşların ithalatı ise 2015 yılında %16,3 gerileyerek yaklaşık 115 milyon dolar olmuştur. Söz konusu dokuma kumaşların ithalatı, Türkiye dokuma kumaş ithalatından %6,2 pay almaktadır.

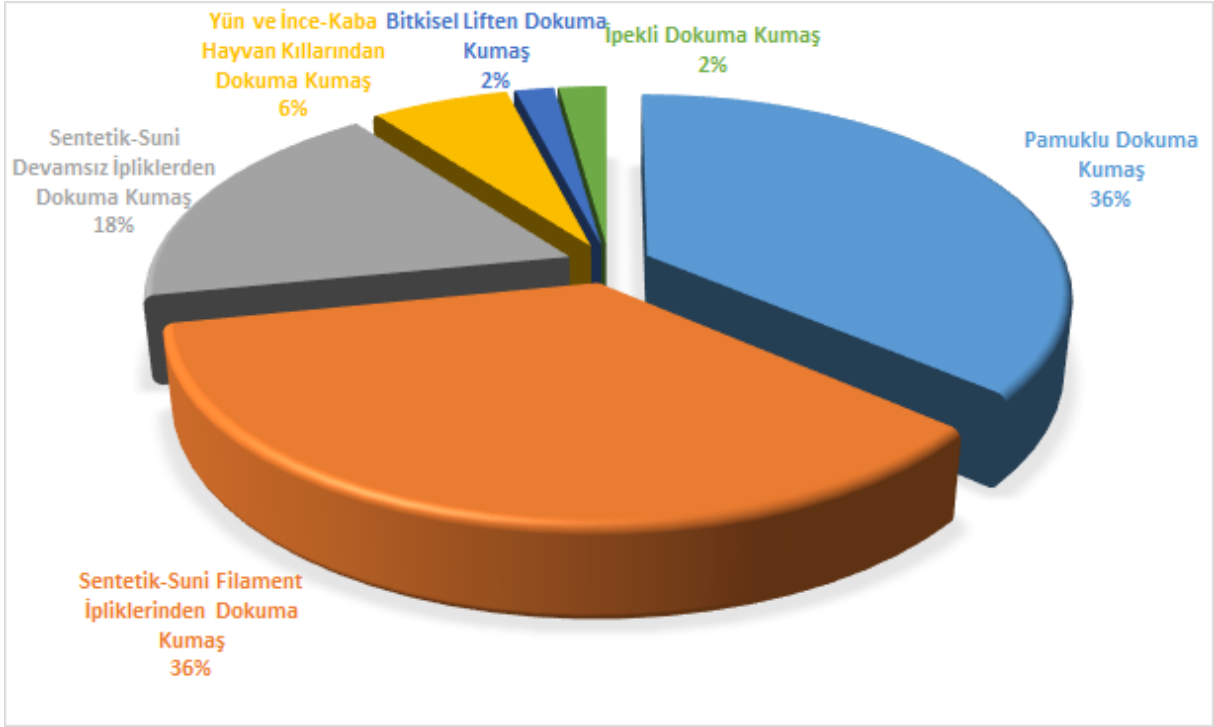
2015 yılında ipekli dokuma kumaşların ithalatı ise %13,1 oranında gerileyerek yaklaşık 33 milyon dolar değerinde gerçekleşmiştir. İpekli dokuma kumaşların Türkiye dokuma kumaş ithalatındaki payı %2,2 seviyesindedir.

Keten, kenevir gibi diğer bitkisel liflerden dokuma kumaşların ithalatı ise 2015 yılında bir önceki yıla göre %36,5 oranında gerileyerek yaklaşık 27 milyon dolar değerinde gerçekleşmiştir. Söz konusu dokuma kumaşların ithalat değeri Türkiye dokuma kumaş ithalatından %1,8 pay almaktadır.

Başlıca ürün grupları itibarıyla dokuma kumaş ithalatına ilişkin istatistikler ile yıllık değişimler ve toplamda paylar, aşağıdaki tablo ve grafikte verilmektedir.

Ürün Grupları İtibariyle Dokuma Kumaş İthalatımız							
Birim: 1.000 ABD \$	2014	2015	Değişim %	2015 Ocak-Haziran	2016 Ocak-Haziran	Değişim %	Pay %
Pamuklu Dokuma Kumaş	750.499	594.354	-20,8%	328.321	281.041	-14,4%	36,4%
Sentetik-Suni Filament İpliklerinden Dokuma Kumaş	601.116	503.494	-16,2%	292.328	273.977	-6,3%	35,5%
Sentetik-Suni Devamsız İpliklerden Dokuma Kumaş	349.895	292.092	-16,5%	160.954	138.705	-13,8%	18,0%
Yün ve İnce-Kaba Hayvan Kıllarından Dokuma Kumaş	137.239	114.920	-16,3%	56.557	48.283	-14,6%	6,2%
Bitkisel Liften Dokuma Kumaş	41.853	26.580	-36,5%	15.314	13.780	-10,0%	1,8%
İpekli Dokuma Kumaş	37.115	32.253	-13,1%	13.722	16.882	23,0%	2,2%
DOKUMA KUMAŞ İTHALATI	1.917.716	1.563.693	-18,5%	867.196	772.669	-10,9%	100,0%

Kaynak: Ekonomi Bakanlığı Bilgi Sistemi - Ağustos 2016



Başlıca Ülkeler İtibarıyla İthalat

2015 yılında Türkiye'ye 92 farklı ülkeden yaklaşık 1,6 milyar dolar değerinde dokuma kumaş ithalatı yapılmıştır. Dokuma kumaş ithalatı ülkeler bazında ele alındığında Endonezya, Çin, İtalya, Mısır, Güney Kore, 2015 yılında Türkiye'nin en fazla dokuma kumaş ithalatı yaptığı ülke olarak görülmektedir.

En fazla ithalat yapılan ülke Endonezya dokuma kumaş ithalatı 2015 yılında 2014 yılına kıyasla %18,9 oranında gerileyerek yaklaşık 285 milyon dolar değerinde gerçekleşmiştir. Toplam dokuma kumaş ithalatı içerisinde Endonezya'nın payı %19 düzeyindedir.

İkinci en fazla ithalat yapılan ülke olan Çin'den dokuma kumaş ithalatı, 2015 yılında 2014 yılına kıyasla %37,8 oranında gerilemeyle 246 milyon dolar değerinde gerçekleşirken, Çin'in Türkiye toplam dokuma kumaş ithalatında payı %13,3 olmuştur.

Türkiye'nin üçüncü büyük dokuma kumaş tedarikçisi İtalya'dan 2015 yılında %15,5 oranında gerilemeyle 210 milyon dolar değerinde dokuma kumaş ithalatı yapılmıştır. İtalya'nın toplam dokuma kumaş ithalatında payı %11,6 olarak hesaplanmıştır.

Türkiye'nin 2011 yılında en fazla dokuma kumaş ithal ettiği ülkelere ilişkin istatistikler, aşağıdaki tabloda verilmektedir.

En Fazla Dokuma Kumaş İthalatı Yaptığımız Ülkeler							
Birim: 1.000 ABD \$	2014	2015	Değişim %	2015 Ocak-Haziran	2016 Ocak-Haziran	Değişim %	Pay %
ENDONEZYA	351.359	284.944	-18,9%	180.465	146.907	-18,6%	19,0%
ÇİN	395.867	246.194	-37,8%	137.284	102.477	-25,4%	13,3%
İTALYA	248.967	210.413	-15,5%	107.587	89.407	-16,9%	11,6%
MISIR	115.736	154.899	33,8%	88.242	76.906	-12,8%	10,0%
GÜNEY KORE	65.917	70.078	6,3%	42.558	52.113	22,4%	6,7%
PAKİSTAN	132.737	100.027	-24,6%	53.757	51.408	-4,4%	6,7%
İSPANYA	62.097	51.236	-17,5%	23.116	31.425	35,9%	4,1%
MALEZYA	38.951	37.131	-4,7%	12.938	24.877	92,3%	3,2%
ALMANYA	35.015	28.928	-17,4%	15.544	16.448	5,8%	2,1%
HİNDİSTAN	36.047	32.503	-9,8%	16.763	16.200	-3,4%	2,1%
TÜRKMENİSTAN	44.931	53.217	18,4%	44.594	14.088	-68,4%	1,8%
YUNANİSTAN	9.866	10.734	8,8%	5.211	10.221	96,1%	1,3%
ÇEK CUMHURİYETİ	14.491	15.142	4,5%	6.358	9.912	55,9%	1,3%
TAYLAND	35.567	23.429	-34,1%	12.915	9.188	-28,9%	1,2%
VİETNAM	54.522	26.583	-51,2%	16.423	8.736	-46,8%	1,1%
İLK 15 ÜLKE TOPLAMI	1.642.072	1.345.459	-18,1%	763.755	660.312	-13,5%	85,5%
DİĞER ÜLKELER VE SERBEST BÖLGELER	275.644	218.234	-20,8%	103.441	112.357	8,6%	14,5%
DOKUMA KUMAŞ İTHALATI	1.917.716	1.563.693	-18,5%	867.196	772.669	-10,9%	100,0%

Kaynak: Ekonomi Bakanlığı Bilgi Sistemi - Ağustos 2016

Mısır, Türkiye'nin dokuma kumaş ithalatında dördüncü büyük tedarikçi ülke olup, söz konusu ülkeden ithalat 2015 yılında %33,8 oranında artışla yaklaşık 155 milyon dolara yükselmiştir. Mısır'ın Türkiye toplam dokuma kumaş ithalatında payı %10 olmuştur. Beşinci büyük tedarikçi Güney Kore'den 2015 yılında %6,3 oranında artışla 70 milyon dolarlık ithalat gerçekleştirilmiştir. Güney Kore'nin Türkiye toplam dokuma kumaş ithalatında payı %6,7 düzeyindedir.

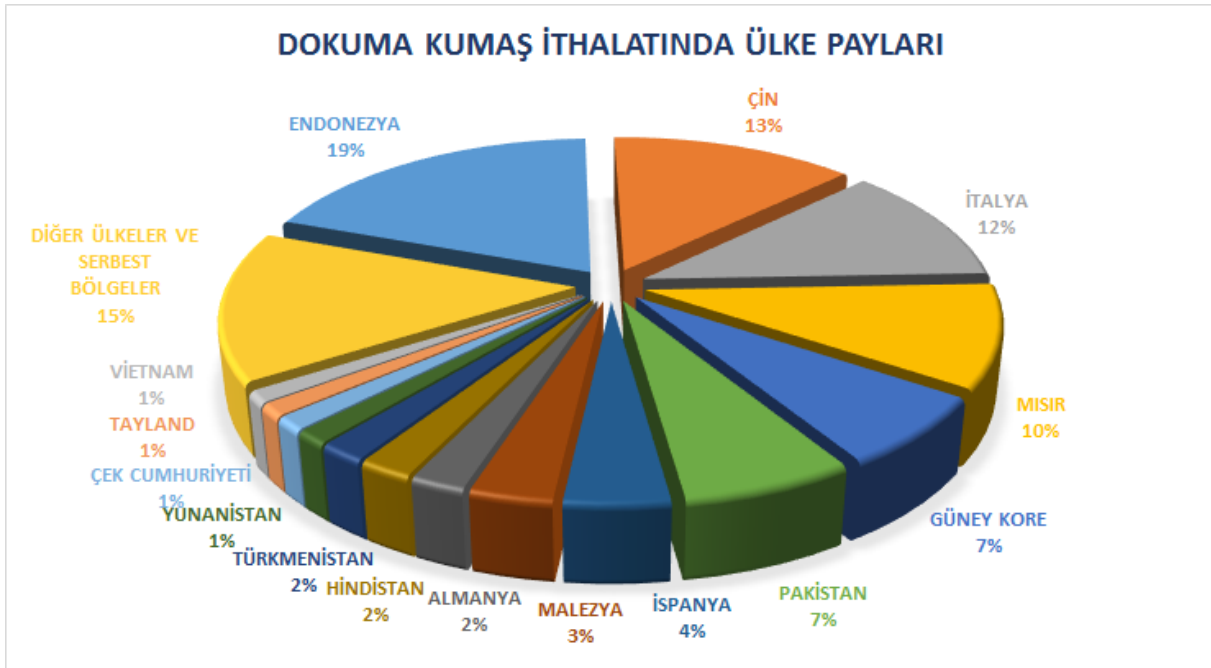
Tekstil, Deri, Halı AR&GE Şubesi
İTKİB Genel Sekreterliği

Türkiye'nin diğer önemli dokuma kumaş pazarlarından Pakistan'dan gerçekleştirilen ithalat %24,6 gerilemeyle 100 milyon dolar, İspanya'dan ithalat %17,5 düşüşle 51 milyon dolar, Malezya'dan ithalat %4,7 gerilemeyle 37 milyon dolar ve Almanya'dan ithalat %17,4 düşüşle yaklaşık 29 milyon dolar olmuştur.

Hindistan'dan gerçekleştirilen dokuma kumaş ithalatı %9,8 gerilemeyle yaklaşık 33 milyon dolar değerinde gerçekleşirken, Türkmenistan'dan ithalat %18,4 artışla 53 milyon dolara; Yunanistan'dan ithalat %8,8 artışla yaklaşık 11 milyon dolara ve Çek Cumhuriyeti'nden ithalat %4,5 artışla 15 milyon dolara yükselmiştir.

Diğer önemli tedarikçiler arasında yer alan Tayland'dan gerçekleştirilen dokuma kumaş ithalatında %34,1 ile oldukça yüksek oranlı gerileme görülürken, ithalat değeri de 23 milyon dolara gerilemiştir.

2016 yılı Ocak-Haziran döneminde en fazla dokuma kumaş ithalatı yapılan ilk on beş ülke içerisinde dokuz ülkede %3,4 ile %68,4 arasında değişen oranlarda ithalatta gerileme kaydedilirken diğer altı ülkeden yapılan ithalatta %5,8 ile %96,1 arasında değişen oranlarda artış kaydedilmiştir.



VI. Değerlendirme

Dokuma kumaşlar, uzun yıllardan beri hazır giyim ve konfeksiyon sanayiinin en temel hammadde konumundadır. Dünyada artan nüfus hem giysiye hem de ev tekstili mamüllerine olan ihtiyacı arttırmış ve bunun yanında her iki sektörün bir numaralı hammadde olan dokuma kumaş sanayiinin daha da gelişmesini sağlamıştır.

Öncelikli olarak pamuk, yün, ipek gibi doğal elyaflardan üretilen dokuma kumaşlar, sentetik ve suni liflerin keşfedilmesiyle çok farklı hammaddelerden üretilmeye başlamıştır. Diğer yandan, tekstil sektörüne yönelik Ar&Ge ve Ür&Ge çalışmalarının artışının yanısıra moda ve tasarım faaliyetlerinin gelişmesi, geleneksel dokuma kumaş ürünlerini son derece çeşitlendirmiş, hatta her zevke uygun ürünlerin üretilmesine olanak sağlamıştır.

Bu gelişmeler ile beraber, dünya 2005 yılında görülen küçük bir daralma hariç küresel krizin tüm dünyayı etkisi altına aldığı 2009 yılına kadar devamlı büyümüştür. Söz konusu küresel kriz etkisi ile alıcılar masraflarını kısmış, satın alma kararlarını ertelemiş veya daha ucuz ürünleri tercih etmeye başlamışlardır. 2010 yılında ise hem dokuma kumaş sektörü dış ticareti tekrar büyümeye başlamıştır.

2011 yılında, küresel krizin bitmesi akabinde AB ülkelerinde yaşanan durgunluğa rağmen özellikle gelişmekte olan ülkelerdeki nüfusun artma eğiliminde olması ve ekonomilerinde yaşanan büyümenin refah artışı sağlaması gibi faktörler, yaşam ortamlarının değişmesini ve dolayısıyla dokuma kumaş talebinin artmasını beraberinde getirmiştir. Ancak 2015 yılında küresel ekonomik durgunluğun etkisiyle bütün sektörlerde olduğu gibi dokuma kumaş ihracatı da durumdan etkilenmiştir.

Global ölçekte dokuma kumaş ihracatçısı ülkeler incelendiğinde, dünya dokuma kumaş ihracatının %47,4'lük kısmının tek başına Çin tarafından gerçekleştirildiği görülmektedir. İtalya, Hindistan, Güney Kore, Pakistan ve Türkiye diğer önemli dokuma kumaş ihracatçıları olarak göze çarpmaktadır. Türkiye, dünyanın en fazla dokuma kumaş ihracat eden 6. ülkesidir.

Talep yönünden tek tek ülkeler incelendiğinde, dünyanın en büyük dokuma kumaş pazarı Vietnam'dır. Vietnam'ın ardından; Bangladeş, Çin, Birleşik Arap Emirlikleri, Amerika Birleşik Devletleri ve Endonezya dokuma kumaşında önemli pazarlar olarak göze çarpmaktadır. Dokuma kumaş bilindiği üzere, hazır giyim ve konfeksiyon sanayiinin en önemli hammadde konumundadır. Bu bağlamda, dünyanın önemli hazır giyim ve konfeksiyon tedarikçileri olan Vietnam, Çin, Hong Kong, İtalya ve Bangladeş'in aynı

zamanda en çok dokuma kumaş ithal eden ülkeler arasında yer alması beklenen bir durumdur.

Toplu olarak bakıldığında AB ülkeleri dünyanın diğer bir önemli dokuma kumaş pazarı olduğu görülmektedir. Türkiye; Çin'in ardından AB'nin en büyük ikinci dokuma kumaş tedarikçisidir. Türkiye'nin AB'nin dokuma kumaş ithalatındaki payı ise 1,1 milyar dolar ihracat ile %19,3 düzeyindedir.

Türkiye 1980'li yıllardan itibaren tekstil üretimi ve ihracatında gösterdiği gelişim ve elde ettiği başarının bir uzantısı olarak dokuma kumaş sektöründe de dünya ölçeğinde önemli bir yere sahiptir. Bugün dünyanın altıncı büyük dokuma kumaş ihracatçısı olarak uluslararası pazarlarda kendine haklı bir yer edinmiş durumdadır.

2015 yılında Türkiye'den dünyanın farklı kıtalarında 164 ülkeye 2,6 milyar dolar değerinde dokuma kumaş ürünü ihraç edilirken, 92 ülkeden de yaklaşık 1,6 milyar dolarlık dokuma kumaş ithalatı yapılmıştır. Hazırgiyim ve konfeksiyon sektöründe dünyanın önemli tedarikçilerinden biri olan Türkiye, ihracatına yakın miktarda ithalat da yapmaktadır.

Dokuma kumaş ihracatında İspanya, İtalya, Romanya, Bulgaristan ve Almanya en fazla ihracat yapılan pazarlar olurken; Endonezya, Çin, İtalya ve Mısır Türkiye'nin en büyük dokuma kumaş tedarikçileri haline gelmişlerdir.

Dünyada en çok dış ticareti yapılan dokuma kumaş türlerinden biri olan sentetik liflerden üretilen dokuma kumaşlar önemli bir noktadır. Bilindiği üzere sentetik liflerin keşfi 1930'lu yıllarda olmuştur. İlk sentetik elyaf fabrikası 1939 yılında Nylon ticari ismi altında Poliamid 6.6 üretilmesi amacıyla kurulmuştur. Keşif tarihleri 100 yıla yakın geriye giden sentetik elyafların ticari kullanımının yaygınlaşması çok hızlı olmuştur. Günümüzde tarımı ve ticareti tarih öncesi devirlere uzanan pamuk elyafının önüne geçmiş durumdadır.

Cumhuriyetin 100 yılında, 2023 yılında 500 milyar ABD doları genel ihracatı hedefleyen Türkiye'nin tekstil sektörü ihracat hedefi 20 milyar dolardır. Bu 20 milyar dolarlık hedefin 5 milyar dolarlık kısmının dokuma kumaş sektörü tarafından gerçekleştirileceği tahmin edilmektedir. 2023 yılına kadar Türkiye'nin dokuma kumaş ihracatı için yıllık artış oranı ise 5% olarak öngörülmektedir.

Tekstil eğitimi alanında kuvvetli alt yapısı ile dinamik ve genç nüfusunu, eğitilmiş ve kalifiye iş gücüne dönüştüren Türkiye'nin, tekstil sanayiinde sahip olduğu birikimi tasarım ile bütünleştirerek ve son teknolojiyi kullanarak yenilikçi ürünler üreterek dünya dokuma kumaş tedarikçileri arasında sahip olduğu yeri koruyacağı düşünülmektedir.