

DENİM KUMAŞ ÜRÜN GRUBU KÜRESEL DIŞ TİCARETİ

2019 YILI DEĞERLENDİRMESİ



İTHİB

İSTANBUL TEKSTİL VE HAMMADDELERİ
İHRACATÇILARI BİRLİĞİ



İÇİNDEKİLER

YÖNETİCİ ÖZETİ.....	2
DENİM KUMAŞ ÜRÜN GRUBU GTİPLERİ	3
DENİM KONFEKSİYON ÜRÜN GRUBU GTİPLERİ	3
DENİM KUMAŞ İHRACATI	4
DÜNYA DENİM KUMAŞ İHRACATI	4
DÜNYADA EN FAZLA DENİM KUMAŞ İHRACATI GERÇEKLEŞTİREN ÜLKELER	5
TÜRKİYE’NİN YILLAR İTİBARIYLA DENİM KUMAŞ İHRACATI	6
TÜRKİYE’NİN EN FAZLA DENİM KUMAŞ İHRACATI GERÇEKLEŞTİRDİĞİ ÜLKELER	6
DENİM KUMAŞ İTHALATI.....	7
DÜNYA DENİM KUMAŞ İTHALATI	7
DÜNYADA EN FAZLA DENİM KUMAŞ İTHALATI GERÇEKLEŞTİREN ÜLKELER	8
AVRUPA BİRLİĞİ’NİN DENİM KUMAŞ İTHALATI.....	9
TÜRKİYE’NİN YILLAR İTİBARIYLA DENİM KUMAŞ İTHALATI	10
TÜRKİYE’NİN EN FAZLA DENİM KUMAŞ İTHALATI GERÇEKLEŞTİRDİĞİ ÜLKELER	10
TÜRKİYE’NİN EN FAZLA DENİM KONFEKSİYON İHRACATI GERÇEKLEŞTİRDİĞİ ÜLKELER	11
TÜRKİYE’NİN EN FAZLA DENİM KONFEKSİYON İTHALATI GERÇEKLEŞTİRDİĞİ ÜLKELER	12

Not: Küresel denim kumaş – denim konfeksiyon dış ticaretinin değerlendirildiği raporda ITC Trade Map, Ticaret Bakanlığı Bilgi Sistemi, İhracatçı Birlikleri Bilgi Sistemi ve AB Resmi İstatistik Ofisi EUROSTAT olmak üzere 4 farklı veri kaynağı kullanılmıştır. Kaynakların farklı olması sebebiyle veriler arasında kısmi tutarsızlıklar gözlemlenebilmektedir.



YÖNETİCİ ÖZETİ

Dünyada 2019 yılı denim kumaş ihracatının %15,8 oranında gerileyerek 4,2 milyar dolar değerinde gerçekleştirildiği, son 10 yılda ise ithalatın yaklaşık 1 milyar dolar seviyesinde gerilediği gözlemlenmektedir. Denim kumaş ürün grubunda dünyanın en büyük ihracatçısı konumunda olan Çin, küresel denim kumaş ihracatından aldığı %47,3 pay ve 2 milyar dolar ihracatı ile birinci sırada yer almaktadır.

Dünya'nın en büyük 4. denim kumaş ihracatçısı konumunda yer alan Türkiye'nin 2019 yılındaki ihracatı, 2018 yılına kıyasla %11,6 azalarak 299 milyon dolar olarak gerçekleşmiştir. Türkiye, dünya denim kumaş ihracatından %7,2 pay almaktadır. Aynı zamanda AB'nin en büyük denim kumaş tedarikçisi olan Türkiye, AB'deki pazar daralmasına rağmen 2019 yılında da birincilik konumunu sürdürmüştür.

Küresel denim kumaş ithalatına bakıldığında ise ithalatın bir önceki yıla göre %10,9 azalarak 3,9 milyar dolar seviyesine gerilediği, küresel denim kumaş ithalatında Bangladeş'in %31,4 oranında pay ile birinci sırada yer aldığı gözlemlenmektedir. Bangladeş'in 2019 yılındaki denim kumaş ithalatı, 2018 yılına göre %31,4 oranında azalarak 788 milyon dolar değerinde gerçekleşmiştir.

Küresel denim konfeksiyon dış ticareti, denim konfeksiyon ürün gruplarının 12'li bazda olması sebebiyle incelenememektedir. Türkiye'nin denim konfeksiyon dış ticaretinin incelendiği raporda, Türkiye'nin denim konfeksiyon ihracatının 2019 yılında %1,9 oranında gerileyerek 1,6 milyar dolar değerinde, ithalatının ise %9,8 oranında gerileyerek 147 milyon dolar değerinde gerçekleştiği gözlemlenmektedir.

Türkiye'nin denim konfeksiyon ihracatında 2017 yılına kadar %20'ye yakın payı olan İspanya'nın 2018 ve 2019 yılında Türkiye'nin toplam denim kumaş ihracatı içerisinde payında dikkat çekici gerilemeler, bununla birlikte Hollanda'ya ise denim konfeksiyon ihracatının 2019 yılında %28 oranında arttığı gözlemlenmiştir. Türkiye'nin Hollanda'ya denim kumaş ihracatındaki yüksek artışla birlikte, Hollanda Türkiye'nin en fazla denim konfeksiyon ihracatı gerçekleştirdiği ülkeler sıralamasında bir basamak atlayarak 3. Sıraya yükselmiştir.

Küresel denim kumaş ve denim konfeksiyon hazır giyim dış ticaretinin değerlendirildiği rapor, her yıl küresel dış ticaret verilerinin açıklanmasıyla birlikte yılda bir defa olmak üzere hazırlanmaktadır. Rapora ilişkin detaylı bilgi için tekstilarge@itkib.org.tr adresine mail atabilirsiniz.



DENİM KUMAŞ ÜRÜN GRUBU GTİPLERİ

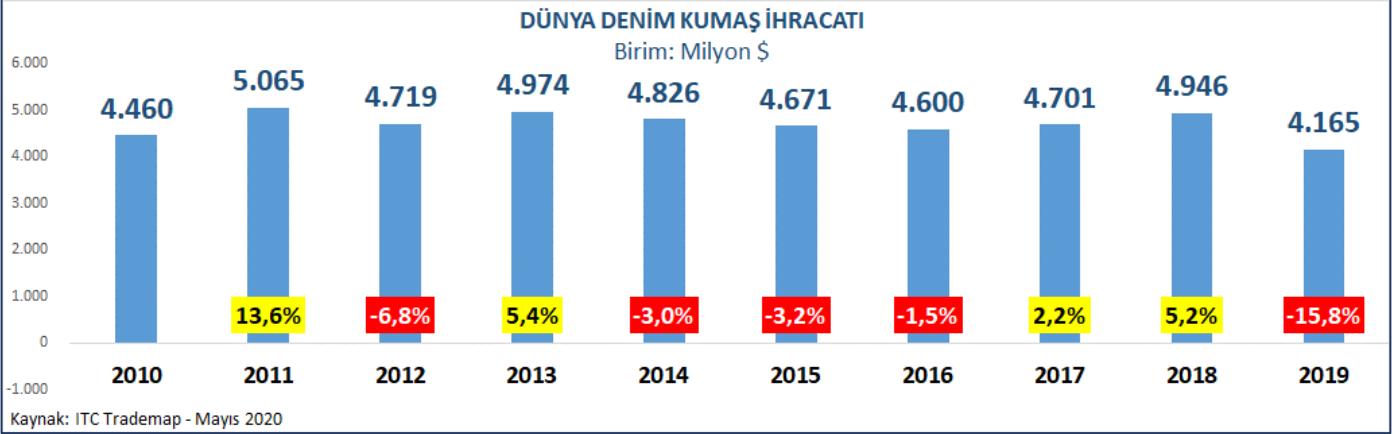
DENİM KUMAŞ GTİPLERİ	
12Lİ GTİP	GTİP TANIMI
520942009200	FARKLI RENKTEKİ İPLİKLERDEN DENİM; PAMUK ORANI =>%85, M2 > 200 GR, FASONESİZ
521142009200	FARKLI RENKTEKİ İPLİKLERDEN DENİM; PAMUKLU, PAMUK ORANI<%85, M2> 200 GR, FASONESİZ
521142001000	FARKLI RENKTEKİ İPLİKLERDEN DENİM; PAMUKLU, PAMUK ORANI<%85, M2> 200 GR, ELASTİKİ
520942001000	FARKLI RENKTEKİ İPLİKLERDEN DENİM; PAMUK ORANI =>%85, M2 > 200 GR, ELASTİKİ
520942009100	FARKLI RENKTEKİ İPLİKLERDEN DENİM; PAMUK ORANI =>%85, M2 > 200 GR, FASONELİ
521142009100	FARKLI RENKTEKİ İPLİKLERDEN DENİM; PAMUKLU, PAMUK ORANI<%85, M2> 200 GR, FASONELİ

DENİM KONFEKSİYON ÜRÜN GRUBU GTİPLERİ

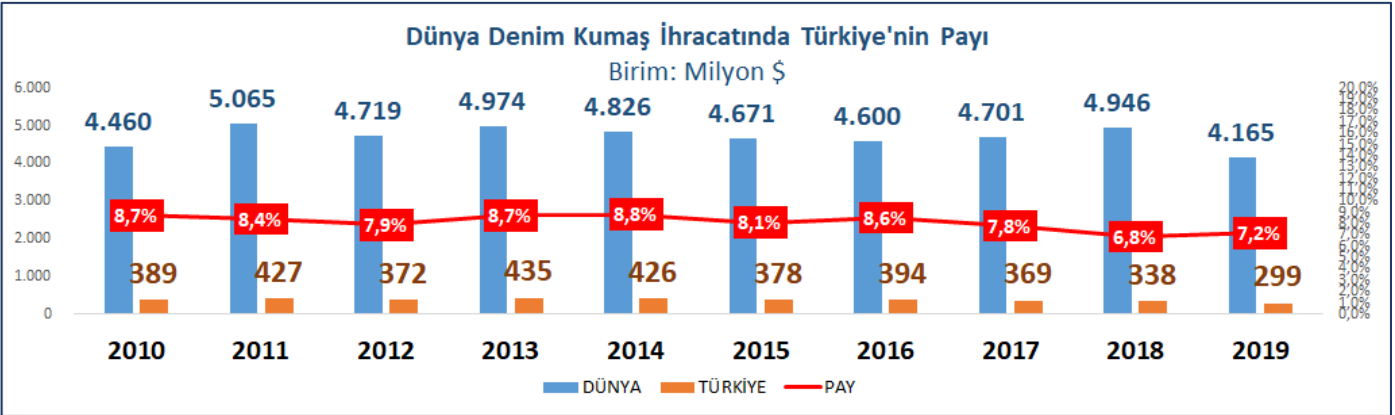
DENİM KONFEKSİYON GTİPLERİ	
12Lİ GTİP	GTİP TANIMI
620342310000	ERKEK/ERKEK ÇOCUK İÇİN DENİMDEN PANTOLONLAR VE KISA PANTOLONLAR
620432900012	KADIN/KIZ ÇOCUK İÇİN CEKET/BLAZER; DENİMDEN
620442000012	KADIN/KIZ ÇOCUK İÇİN ELBİSE; DENİMDEN
620452000012	KADIN/KIZ ÇOCUK İÇİN PAMUKTAN ETEK; DENİM
620462310000	KADIN/KIZ ÇOCUK İÇİN DİĞER PANTOLONLAR; PAMUKTAN, DENİMDEN OLANLAR
620520000012	ERKEK/ERKEK ÇOCUK İÇİN PAMUKTAN GÖMLEK; DENİM
620630000012	KADIN/KIZ ÇOCUK İÇİN PAMUK BLUZ; DENİM
620630000022	KADIN/KIZ ÇOCUK İÇİN PAMUK GÖMLEK; DENİM

DENİM KUMAŞ İHRACATI

DÜNYA DENİM KUMAŞ İHRACATI

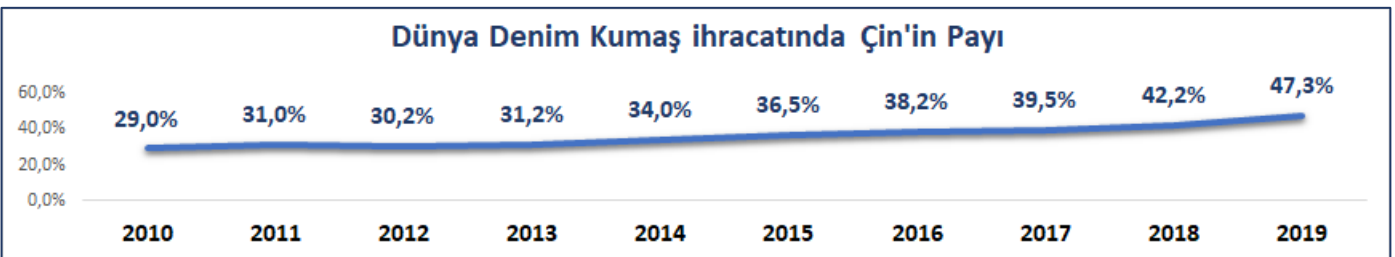


Dünya denim kumaş ihracatı son 10 yılda dalgalı bir seyir izlemiştir. 2018 yılında yaklaşık 5 milyar dolara kadar yükselen dünya denim kumaş ihracatı, 2019 yılı sonunda %15,8 oranında gerileyerek 4,2 milyar dolar değerinde gerçekleşmiştir. 2019 yılında son 10 yılın en düşük küresel denim kumaş ihracatı gözlemlenmiştir.



Dünyanın en büyük 4. denim kumaş ihracatçısı Türkiye'nin ise küresel ihracattan aldığı pay %7,2'dir. Türkiye'nin dünya denim kumaş ihracatındaki payı 2017 yılında %8,6 seviyesine kadar yükselmişken son 4 yıl içerisinde pay %1,4 puan gerilemiştir.

Dünya denim kumaş ithalatında payını en çok artıran ülke ise Bangladeş olmuştur. Bangladeş'in 2010 yılında %8 olan küresel denim kumaş ithalattaki payı, 2019 yılında %20,4'e kadar yükselmiştir.



DÜNYADA EN FAZLA DENİM KUMAŞ İHRACATI GERÇEKLEŞTİREN ÜLKELER

DÜNYA'NIN EN FAZLA DENİM KUMAŞ İHRACATI GERÇEKLEŞTİREN ÜLKELERİ

Birim: Milyon \$	2015	2016	2017	2018	2019	Değişim	Pay
1 ÇİN	1.707	1.758	1.858	2.085	1.970	-5,5%	47,3%
2 HİNDİSTAN	319	311	351	405	441	8,9%	10,6%
3 HONG KONG	513	450	394	367	301	-18,1%	7,2%
4 TÜRKİYE	378	394	369	338	299	-11,6%	7,2%
5 PAKİSTAN	512	491	534	582	150	-74,2%	3,6%
6 ABD	181	169	160	157	138	-12,2%	3,3%
7 İTALYA	174	158	162	145	131	-10,0%	3,1%
8 JAPONYA	137	116	103	94	104	10,7%	2,5%
9 TAYLAND	70	56	61	77	87	13,3%	2,1%
10 MEKSİKA	93	76	77	93	83	-10,2%	2,0%
11 MISIR	86	109	131	118	69	-41,8%	1,6%
12 TAYVAN	62	63	66	71	62	-12,2%	1,5%
13 VIETNAM	9	16	17	26	41	60,0%	1,0%
14 BREZİLYA	52	58	41	41	38	-6,4%	0,9%
15 İSPANYA	36	32	34	37	35	-6,9%	0,8%
DIĞER ÜLKELER	344	343	345	311	218	-29,9%	5,2%
DÜNYA İHRACATI	4.671	4.600	4.701	4.946	4.165	-15,8%	100%

Kaynak: ITC Trademap Veri Sistemi - Mayıs 2020

Dünya'da en fazla denim kumaş ihracatı gerçekleştiren ülkelere bakıldığında Çin, 2 milyar dolarlık ihracatı ve dünya ihracatından aldığı %47,3 oranında pay ile birinci sırada yer almaktadır. Çin'in 2019 yılında denim kumaş ihracatı %5,5 oranında gerilemiştir.

Hindistan 2019 yılında %8,9 oranında ihracat artışı ve 441 milyon dolar ihracatı ile dünyanın en büyük 2. denim kumaş ihracatçısı, Hong Kong ise 301 milyon dolar değerinde ihracatıyla dünyanın en büyük 3. denim kumaş ihracatçısıdır.

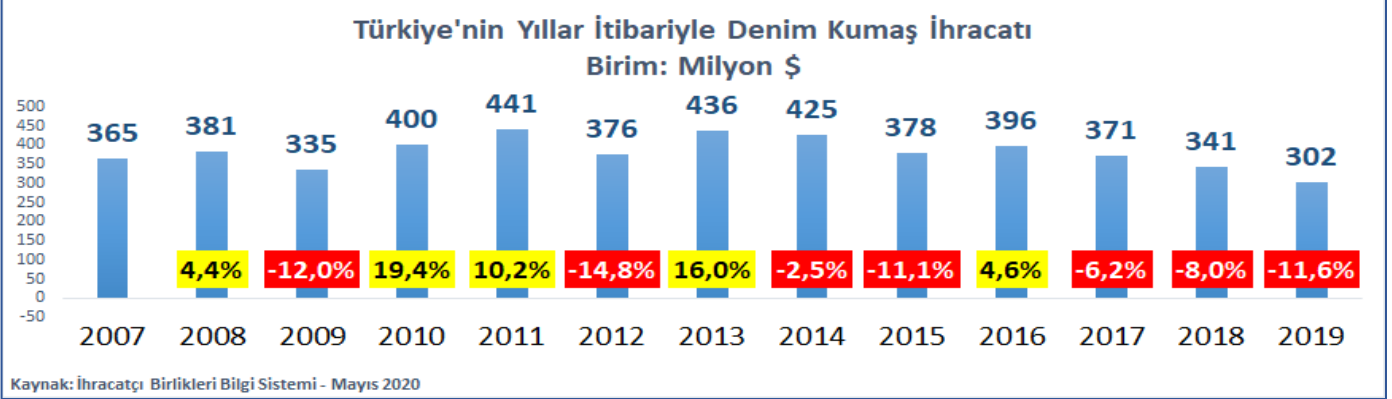
Türkiye ITC Trade Map verileri ile 2019 yılında 299 milyon dolar değerinde denim kumaş ihracatı gerçekleştirmiş olup, küresel denim kumaş ihracatında 4. Sırada yer almaktadır.

Dünya'da en fazla denim kumaş ihracatı gerçekleştiren ilk 15 ülkeye bakıldığında en dikkat çekici artış Vietnam'da gözlemlenmektedir. Vietnam, 2015 yılında 9 milyon dolar değerinde olan denim kumaş ihracatını her geçen yıl kesintisiz artırmış; Vietnam'ın 2019 yılında ihracatı bir önceki yıla göre %60 oranında artmıştır.

2019 yılı denim kumaş ihracatında en önemli düşüşlerden biri ise Mısır'da yaşanmıştır. 2018 yılında kadar 100 milyon doların üzerinde ihracatla dünyanın en büyük 8. Denim kumaş ihracatçısı olan Mısır, 2019 yılında ihracatındaki %41,8 oranında gerilemeyle 11. Sıraya gerilemiştir.

Pakistan'ın 2019 yılı denim kumaş ihracat verileri açıklanmadığı için mirror data verileri kullanılmıştır.

TÜRKİYE'NİN YILLAR İTİBARIYLA DENİM KUMAŞ İHRACATI



İhracatçı Birlikleri Bilgi Sistemi verilerine göre Türkiye'nin 2019 yılı denim kumaş ihracatı %11,6 oranında gerileyerek 302 milyon dolar değerinde gerçekleşmiştir. 2013 yılına kadar dalgalı bir seyir izlese de artış eğiliminde olan Türkiye denim kumaş ihracatı, 2013 yılından itibaren kademeli olarak gerilemeye başlamıştır. Türkiye'nin denim kumaş ihracatı 2014 yılında %2,5, 2015 yılında %11,1 oranında gerilerken 2016 yılında %4,6 oranında bir artış yakalamış; 2017 yılında %6,4, 2018 yılında ise %8 oranında gerilemiştir.

TÜRKİYE'NİN EN FAZLA DENİM KUMAŞ İHRACATI GERÇEKLEŞTİRDİĞİ ÜLKELER

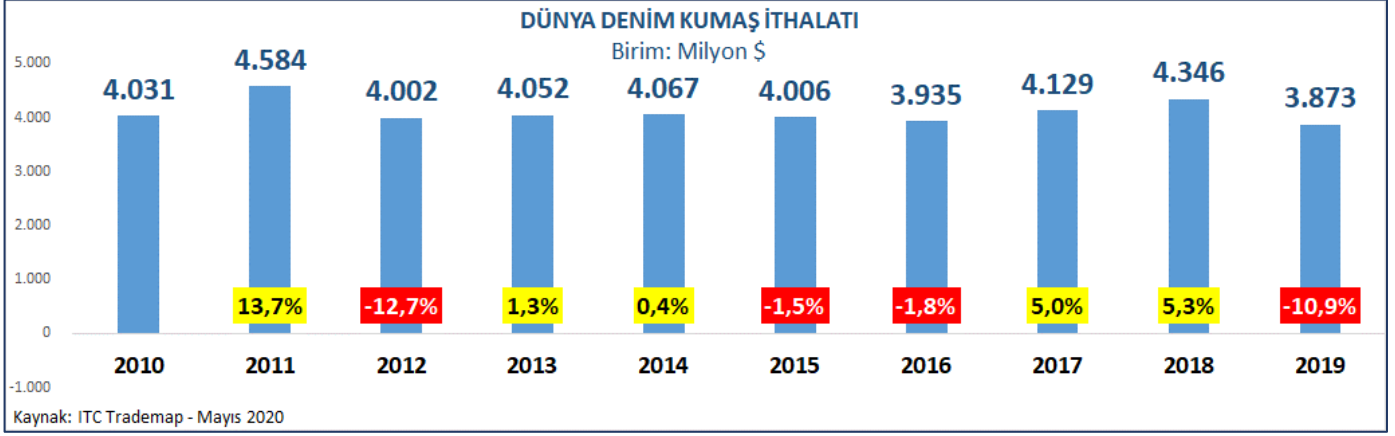
TÜRKİYE'NİN EN FAZLA DENİM KUMAŞ İHRACATI GERÇEKLEŞTİRDİĞİ ÜLKELER								
Birim: Milyon \$		2015	2016	2017	2018	2019	Değişim	Pay
1	TUNUS	51	58	52	55	48	-12,8%	15,8%
2	MISIR	41	43	48	50	42	-16,9%	13,8%
3	İTALYA	57	50	40	37	27	-25,6%	9,0%
4	FAS	22	39	37	28	27	-3,1%	9,0%
5	BANGLADEŞ	28	26	34	27	27	0,3%	8,9%
6	HONG KONG	28	24	24	25	17	-31,3%	5,8%
7	ALMANYA	15	17	20	12	13	9,1%	4,2%
8	ÇİN	12	14	14	11	10	-11,2%	3,2%
9	VIETNAM	15	11	6	7	9	40,8%	3,1%
10	ABD	13	15	14	13	8	-38,2%	2,6%
	DIĞER ÜLKELER	96	97	81	78	74	-4,6%	24,6%
	TOPLAM İHRACAT	378	396	371	341	302	-11,6%	100%

Kaynak: İhracatçı Birlikleri Bilgi Sistemi - Mayıs 2020

Türkiye'nin denim kumaş ihracatında ilk sırada %15,8 payı ile Tunus yer almaktadır. 2019 yılında Tunus'a yapılan denim kumaş ihracatı %12,8 oranında azalarak 48 milyon dolar değerinde gerçekleşmiştir. Türkiye'nin denim kumaş ihracatında 2. Sırada yer alan Mısır, Türkiye'nin toplam denim kumaş ihracatından %13,8 pay almaktadır. 2019'da Türkiye'nin Tunus'a denim kumaş ihracatı %16,9 azalarak 42 milyon dolar olarak gerçekleşmiştir. Türkiye'nin denim kumaş ihracatında en dikkat çekici artış ise %40,8 oranında artış ile Vietnam'da yaşanmıştır.

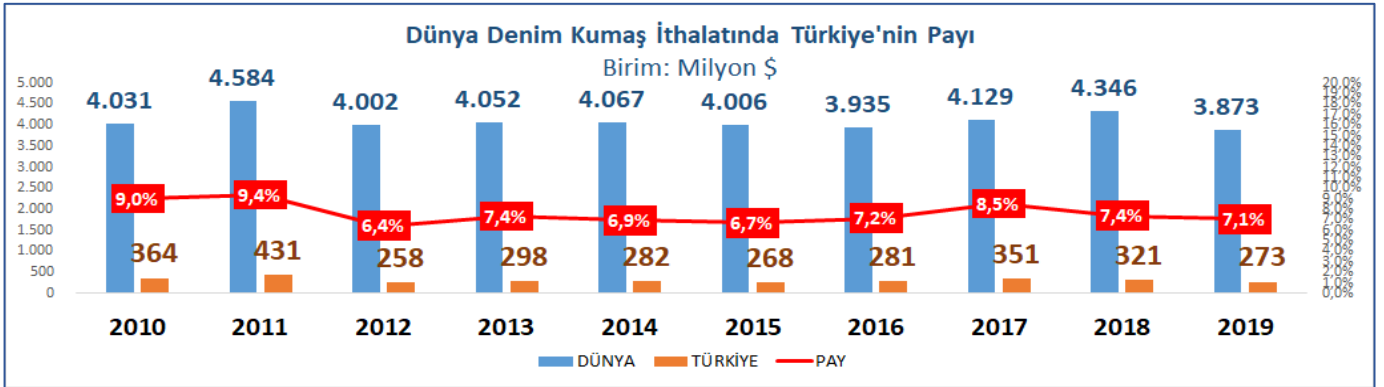
DENİM KUMAŞ İTHALATI

DÜNYA DENİM KUMAŞ İTHALATI



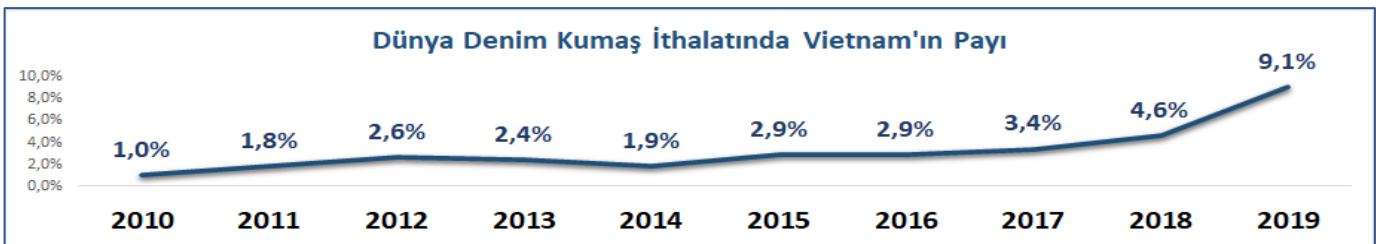
Dünya denim kumaş ithalatı 2019 yılında %10,9 oranında gerileyerek yaklaşık 3,9 milyar dolar değerinde gerçekleşmiştir.

Son 10 yılda en yüksek denim kumaş ithalatı verisi 2011 yılında (4,6 milyar dolar) gözlemlenirken, en düşük ithalat verisi ise 2019 yılında gözlemlenmiştir.



Türkiye'nin ise küresel denim kumaş ithalatından aldığı pay %7,1'dir. Türkiye'nin dünya denim kumaş ithalatındaki payı 2011 yılında %9,4 seviyesine kadar yükselmişken son 2 yıl içerisinde payı %1,4 puan gerilemiştir.

Dünya denim kumaş ithalatında payını en çok artıran ülke ise Vietnam olmuştur. Vietnam'ın 2010 yılında %1 olan küresel denim kumaş ithalatındaki payı, son 6 yıldır kesintisiz bir şekilde artarak 2019 yılında %9,1'e kadar yükselmiştir.



DÜNYADA EN FAZLA DENİM KUMAŞ İTHALATI GERÇEKLEŞTİREN ÜLKELER

DÜNYA'DA EN FAZLA DENİM KUMAŞ İTHALATI GERÇEKLEŞTİREN ÜLKELER								
Birim: Milyon \$		2015	2016	2017	2018	2019	Değişim	Pay
1	BANGLADEŞ	886	952	1.046	1.150	788	-31,4%	20,4%
2	VIETNAM	116	115	141	201	353	76,0%	9,1%
3	HONG KONG	445	387	347	334	281	-15,8%	7,3%
4	TÜRKİYE	268	281	351	321	273	-15,0%	7,1%
5	KAMBOÇYA	198	181	228	229	237	3,3%	6,1%
6	ÇİN	296	252	250	245	226	-8,0%	5,8%
7	KOLOMBİYA	94	87	65	105	182	73,7%	4,7%
8	MISIR	160	122	163	235	174	-25,8%	4,5%
9	MEKSİKA	239	213	201	212	160	-24,6%	4,1%
10	TUNUS	196	211	222	161	110	-31,7%	2,8%
11	İTALYA	118	104	93	93	78	-16,6%	2,0%
12	GÜNEY KORE	80	89	85	84	77	-7,9%	2,0%
13	SRI LANKA	69	75	77	91	69	-23,7%	1,8%
14	ABD	101	92	86	93	69	-25,6%	1,8%
15	NİKARAGUA	N/A	39	54	66	68	3,7%	1,8%
	DİĞER ÜLKELER	739	735	720	728	728	0,0%	18,8%
	DÜNYA İTHALATI	4.006	3.935	4.129	4.346	3.873	-10,9%	100%

Kaynak: ITC Trademap Veri Sistemi - Mayıs 2020

Not: Bangladeş, Vietnam, Kamboçya, Kolombiya, Mısır, Tunus, Sri Lanka ve Nikaragua'nın 2019 yılı denim kumaş ithalat verileri açıklanmadığı için mirror data verileri kullanılmıştır.

Dünya'da en fazla denim kumaş ithalatı gerçekleştiren ülkelere bakıldığında Bangladeş, 788 milyon dolarlık ithalatı ve dünya ithalatından aldığı %20,4 oranında pay ile birinci sırada yer almaktadır. Bangladeş'in 2019 yılında denim kumaş ihracatı %31,4 oranında gerilemiştir. 788 Milyon dolar değerinde denim kumaş ithalatıyla Bangladeş, son 5 yılın en düşük denim kumaş ithalatını gerçekleştirmiştir.

Vietnam 2019 yılında %9,1 oranında ithalat artışı ve 353 milyon dolar ithalatı ile dünyanın en büyük 2. denim kumaş ithalatçısıdır. 2018 yılında dünyanın en büyük 8. Denim kumaş ithalatçısı olan Vietnam, 2019 yılında gerçekleştirdiği %76 oranındaki ithalat artışıyla 6 basamak atlayarak 2. Sıraya yükselmiştir.

Dünya'da en fazla denim kumaş ihracatı gerçekleştiren ilk 15 ülkeye bakıldığında en dikkat çekici artış yine Vietnam'da gözlemlenmektedir. Vietnam, 2016 yılında 115 milyon dolar değerinde olan denim kumaş ithalatını her geçen yıl kesintisiz artırmıştır.

Türkiye, ITC Trade Map verileri ile 2019 yılında 273 milyon dolar değerinde denim kumaş ithalatı gerçekleştirmiş olup, küresel denim kumaş ithalatında 4. Sırada yer almaktadır.

2019 yılı denim kumaş ihracatında en önemli düşüşlerden biri ise Hong Kong'da yaşanmıştır. 2018 yılında gerçekleştirdiği 334 milyon dolar ithalatla dünyanın en büyük 2. Denim kumaş ithalatçısı olan Hong Kong, 2019 yılında ithalatındaki %15,8 oranında gerilemeyle 3. sıraya gerilemiştir.

AVRUPA BİRLİĞİ'NİN DENİM KUMAŞ İTHALATI

Türkiye'nin en büyük tedarikçisi olduğu Avrupa Birliği'nin 2019 yılında gerçekleştirdiği denim kumaş ithalatına bakıldığında, ithalatın %11,6 oranında gerileyerek 201 milyon euro değerinde gerçekleştiği gözlemlenmektedir.

AB'nin 2019 yılında Türkiye'den denim kumaş ithalatı 2019 yılında %15,0 oranında gerileyerek 56 milyon euro değerinde gerçekleşmiştir. AB'nin Türkiye'den yıllar itibariyle denim kumaş ithalatına bakıldığında ithalatın 97 milyon eurodan 56 milyon euroya kadar gerilediği gözlemlenmektedir. AB'nin Birlik dışı ülkelere ithalatına bakıldığında Türkiye'den denim kumaş ithalatı 2016 yılında toplam ithalatının %55,7'sini oluştururken, 2019 yılına kadar Türkiye'nin payı %43,1'e kadar gerilemiştir.

AB'NİN AB DIŞINDAN EN FAZLA DENİM KUMAŞ İTHALATI GERÇEKLEŞTİRDİĞİ ÜLKELER

Birim: Milyon €	2015	2016	2017	2018	2019	Değişim	Pay
1 TÜRKİYE	97	93	79	66	56	-15,0%	43,1%
2 PAKİSTAN	21	18	21	20	22	8,0%	16,8%
3 FAS	1	1	17	17	14	-15,3%	10,8%
4 JAPONYA	8	9	9	11	9	-13,5%	7,2%
5 ÇİN	7	7	8	7	9	22,3%	6,8%
6 MISIR	10	8	6	8	8	1,3%	6,3%
7 BAHREYN	2	4	3	6	4	-32,1%	2,9%
8 HİNDİSTAN	6	7	6	5	3	-33,9%	2,6%
9 TAYVAN	N/A	N/A	1	2	2	-10,1%	1,2%
10 BREZİLYA	1	1	1	1	1	23,3%	0,7%
DIĞER ÜLKELER	26	19	6	3	2	-34,9%	1,6%
AB İÇİ İTHALAT	110	111	104	82	71	-13,6%	35,4%
AB DIŐI İTHALAT	181	167	157	145	130	-10,5%	64,6%
TOPLAM İTHALAT	291	278	261	228	201	-11,6%	100%

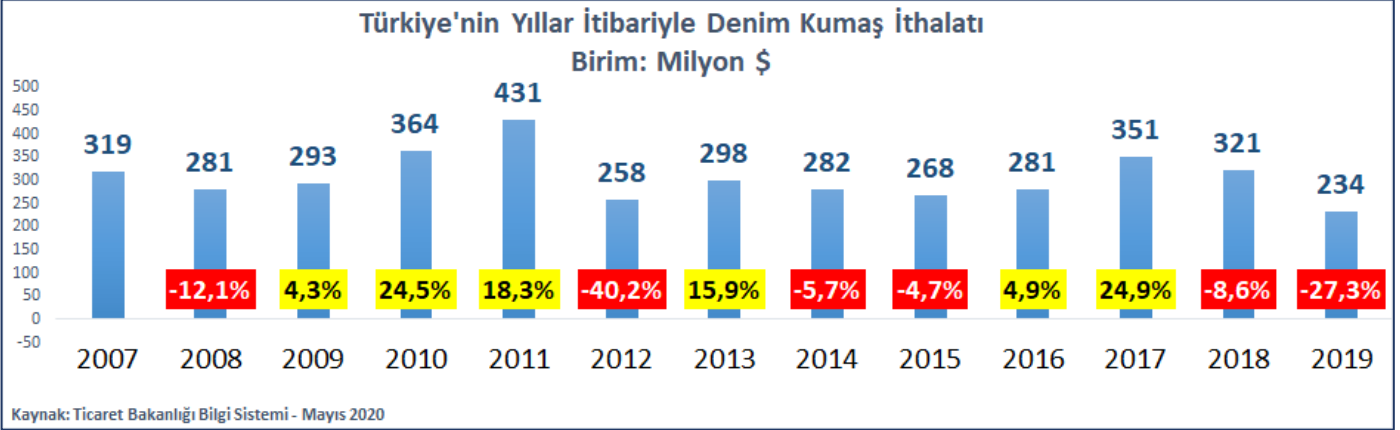
Kaynak: Eurostat - Mayıs 2020

Pakistan ise %16,8 payı ile AB'nin Birlik dışından ithalat gerçekleştirdiği en büyük 2. denim kumaş tedarikçisidir. 2019 yılında AB'nin Pakistan'dan denim kumaş ithalatı 2018 yılına göre %8 artarak 22 milyon euro olarak gerçekleşmiştir. Son 5 yıldır AB'nin Pakistan'dan denim kumaş ithalatında dikkat çekici bir artış gözlemlenmemektedir.

Fas ise AB'nin son üç yılda en fazla denim kumaş tedariki sağladığı ülkelerin başında gelmektedir. 2016 yılında kadar 1 milyon euro olan AB'nin Fas'tan denim kumaş ithalatı, 2017 yılında 17 milyon euroya kadar yükselmiş, 2018 yılında 17 milyon euro, 2019 yılında ise 14 milyon euro olarak gerçekleşmiştir.

AB'nin 2019 yılında en fazla denim kumaş ithalatı gerçekleştirdiği ilk 10 ülke içerisinde ithalat artışı ile en çok dikkat çeken ülke Çin olmuştur. 2019 yılında AB'nin Çin'den denim kumaş ithalatı %22,3 oranında artarak 9 milyon euro değerinde gerçekleşmiştir.

TÜRKİYE'NİN YILLAR İTİBARIYLA DENİM KUMAŞ İTHALATI



Türkiye'ye ait resmî veriler ile Türkiye'nin 2019 yılı denim kumaş ithalatı %27,3 oranında gerileyerek 234 milyon dolar değerinde gerçekleşmiştir. 2011 yılına kadar artan denim kumaş ithalatı, 2012 yılından itibaren azalma eğilimine geçmiştir.

TÜRKİYE'NİN EN FAZLA DENİM KUMAŞ İTHALATI GERÇEKLEŞTİRDİĞİ ÜLKELER

TÜRKİYE'NİN EN FAZLA DENİM KUMAŞ İTHALATI GERÇEKLEŞTİRDİĞİ ÜLKELER								
Birim: Milyon \$		2015	2016	2017	2018	2019	Değişim	Pay
1	PAKİSTAN	62	64	94	105	89	-15,7%	37,9%
2	MISIR	59	71	96	61	51	-16,8%	21,8%
3	İTALYA	32	26	24	20	18	-8,9%	7,6%
4	TÜRKMENİSTAN	20	13	16	11	14	23,7%	5,8%
5	BAHREYN	11	14	11	14	13	-7,3%	5,7%
6	HİNDİSTAN	13	14	13	8	11	31,5%	4,6%
7	ÇİN	15	10	12	12	10	-22,1%	4,2%
8	MAKEDONYA	9	10	7	5	7	33,9%	3,0%
9	ETİYOPYA	N/A	N/A	5	8	5	-31,8%	2,3%
10	TUNUS	6	7	6	7	5	-32,8%	2,2%
	DİĞER ÜLKELER	41	52	67	69	11	-83,7%	4,8%
	TOPLAM İHRACAT	268	281	351	321	234	-27,3%	100%

Kaynak: Ticaret Bakanlığı Bilgi Sistemi - Mayıs 2020

Türkiye'nin denim kumaş ithalatında ilk sırada %37,9 payı ile Pakistan yer almaktadır. 2019 yılında Pakistan'dan gerçekleştirilen denim kumaş ithalatı %15,7 oranında azalarak 89 milyon dolar değerinde gerçekleşmiştir. Türkiye'nin denim kumaş ithalatında 2. sırada yer alan Mısır, Türkiye'nin toplam denim kumaş ithalatından %21,8 pay almaktadır. 2019'da Türkiye'nin Mısır'dan denim kumaş ithalatı %16,8 azalarak 51 milyon dolar olarak gerçekleşmiştir. Türkiye'nin denim kumaş ithalatındaki en dikkat çekici artış ise %33,9 oranında artış ile Makedonya'da yaşanmıştır.

TÜRKİYE'NİN EN FAZLA DENİM KONFEKSİYON İHRACATI GERÇEKLEŞTİRDİĞİ ÜLKELER

TÜRKİYE'NİN EN FAZLA DENİM KONFEKSİYON İHRACATI GERÇEKLEŞTİRDİĞİ ÜLKELER								
Birim: Milyon \$		2015	2016	2017	2018	2019	Değişim	Pay
1	ALMANYA	274	287	307	299	286	-4,4%	17,8%
2	İSPANYA	226	269	329	291	247	-15,0%	15,4%
3	HOLLANDA	144	130	160	168	214	27,3%	13,3%
4	İNGİLTERE	238	247	266	253	206	-18,2%	12,9%
5	DANİMARKA	113	121	113	124	119	-4,0%	7,4%
6	FRANSA	56	56	60	65	68	4,9%	4,3%
7	İTALYA	71	67	65	61	59	-2,8%	3,7%
8	ABD	34	40	45	55	59	7,7%	3,7%
9	RUSYA	20	20	30	36	39	7,1%	2,4%
10	İSVEÇ	28	24	33	36	33	-8,7%	2,0%
	DİĞER ÜLKELER	370	337	292	279	276	-1,2%	17,2%
	TOPLAM İHRACAT	1.573	1.599	1.702	1.666	1.606	-3,6%	100%

Kaynak: İhracatçı Birlikleri Bilgi Sistemi - Mayıs 2020

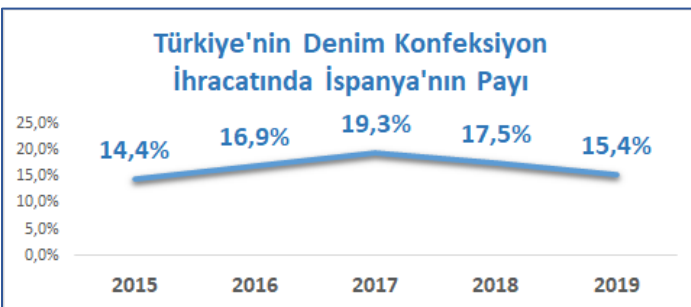
Türkiye'nin denim konfeksiyon ihracatının 2015 yılından beri artış eğiliminde olduğu, ihracatın 2017 yılında 1,7 milyar dolarla zirveye ulaştığı, 2017 yılından itibaren ise kısmi gerilemeler gerçekleştirildiği gözlemlenmektedir. Türkiye'nin 2019 yılında gerçekleştirdiği denim konfeksiyon ihracatı, 2018'e göre %3,6 oranında azalarak 1,6 milyar dolar olarak gerçekleşmiştir.

Türkiye'nin denim konfeksiyon ihracatında ilk sırada %17,8 payı ile Almanya yer almaktadır. 2019 yılında Almanya'ya yapılan denim konfeksiyon ihracatı, %4,4 oranında azalarak 286 milyon dolar olarak gerçekleşmiştir.

%15,4 payı ile 2. sırada yer alan İspanya'ya yapılan ihracat %15 azalışla 247 milyon dolar olurken, %13,3 payı ile 3. sırada yer alan Hollanda'ya yapılan ihracat ise %27,3 oranında artarak 214 milyon dolar olmuştur.

Türkiye'nin 2019 yılı denim konfeksiyon ihracatında ABD'ye gerçekleştirilen %7,7 oranındaki artış ve Rusya'ya gerçekleştirilen %7,1 oranındaki artış dikkat çekicidir. ABD'ye Türkiye'nin denim konfeksiyon ihracatı bir önceki yıla göre 4 milyon dolar artarak 59 milyon dolar, Rusya'ya ise 3 milyon dolar artarak 59 milyon dolar değerinde gerçekleşmiştir.

Türkiye'nin en fazla denim konfeksiyon ihracatı gerçekleştirdiği ilk 10 ülkeye bakıldığında, ihracatın en fazla gerilediği ülkeler ise %18,2 oranında gerilemeyle İngiltere, %15 oranında gerilemeyle İspanya, %8,7 oranında gerilemeyle İsveç dikkat çekmektedir.



2017 yılına kadar Türkiye'nin en fazla denim konfeksiyon ihracatı gerçekleştirdiği İspanya, 2018 yılından itibaren ikinci sıraya gerilemiştir. Türkiye'nin toplam denim konfeksiyon ihracatı içerisinde İspanya'nın payı 2017 yılında %19,3'ken 2018 yılında %17,5'a, 2019 yılında ise %15,3'e gerilemiştir.

TÜRKİYE'NİN EN FAZLA DENİM KONFEKSİYON İTHALATI GERÇEKLEŞTİRDİĞİ ÜLKELER

Türkiye'nin 2019 yılında denim konfeksiyon ithalatı, %9,8 oranında gerileyerek 147 milyon dolar değerinde gerçekleşmiştir. Türkiye'nin denim konfeksiyon ithalatının son 5 yılda kademeli bir şekilde gerilediği gözlemlenmektedir. 2015 yılında Türkiye'nin 212 milyon dolar değerindeki denim konfeksiyon ithalatı, 2016 yılında 196 milyona, 2017 yılında 184 milyona, 2019 yılında ise 147 milyona gerilemiştir.

TÜRKİYE'NİN EN FAZLA DENİM KONFEKSİYON İTHALATI GERÇEKLEŞTİRDİĞİ ÜLKELER								
Birim: Milyon \$		2015	2016	2017	2018	2019	Değişim	Pay
1	MISIR	70	77	74	73	51	-30,6%	34,4%
2	BANGLADEŞ	55	35	27	22	27	18,8%	18,0%
3	PAKİSTAN	12	12	13	11	15	36,5%	9,9%
4	İSPANYA	7	9	10	7	9	21,7%	6,2%
5	İTALYA	11	11	10	9	6	-29,1%	4,2%
6	BULGARİSTAN	10	16	16	11	6	-42,2%	4,2%
7	TÜRKMENİSTAN	1	N/A	N/A	N/A	5	N/A	3,5%
8	TUNUS	4,6	4,3	5,1	4,9	4,1	-16,0%	2,8%
9	KAMBOÇYA	3,4	3,6	4,1	2,9	3,2	7,7%	2,1%
10	FAS	3,2	3,2	3,3	2,5	3,1	21,8%	2,1%
	DİĞER ÜLKELER	35	24	21	20	18	-7,6%	12,5%
	TOPLAM İTHALAT	212	196	184	163	147	-9,8%	100%

Kaynak: Ticaret Bakanlığı Bilgi Sistemi - Mayıs 2020

Türkiye'nin denim konfeksiyon ithalatında ilk sırada %34,4 pay ile Mısır yer almaktadır. 2019 yılında Mısır'dan gerçekleştirilen denim konfeksiyon ithalatı, %30,6 oranında azalarak 51 milyon dolar değerinde gerçekleşmiştir.

Türkiye'nin denim konfeksiyon ithalatında 2. sırada yer alan Bangladeş'in payı %18'dir. 2019 yılında Bangladeş'ten gerçekleştirilen denim konfeksiyon ithalatı %18,8 oranında artarak 27 milyon dolar değerinde gerçekleşmiştir.

3. sırada yer alan Pakistan'dan denim konfeksiyon ithalatı ise %36,5 artışla 15 milyon dolar olarak gerçekleşmiştir. Türkiye'nin en fazla denim konfeksiyon ithalatı gerçekleştirdiği ilk 10 ülke arasında en fazla ithalat artışı ile dikkat çeken Pakistan, Türkiye'nin toplam denim konfeksiyon ithalatından %10 pay almaktadır.

Türkiye'nin denim konfeksiyon ithalatındaki en dikkat çekici düşüş ise %42,2 ile Bulgaristan'da yaşanmıştır. Türkiye'nin Bulgaristan'dan denim konfeksiyon ithalatı 2019 yılında 6 milyon dolara gerilemiştir.

Türkiye'nin 2019 yılına kadar kayda değer bir ithalatı bulunmayan Türkmenistan'dan, 2019 yılında gerçekleştirilen 5 milyon dolarlık ithalat dikkat çekicidir. Türkmenistan 2019 yılında Türkiye'nin toplam denim konfeksiyon ithalatından %3,5 oranında pay almıştır.