

DÜNYA DENİM KUMAŞ SEKTÖRÜ DIŐ TİCARET RAPORU

2021 YILI DEĐERLENDİRMESİ



İTHİB

İSTANBUL TEKSTİL VE HAMMADDELERİ
İHRACATÇILARI BİRLİĐİ

İÇİNDEKİLER

YÖNETİCİ ÖZETİ.....	3
DENİM KUMAŞ ÜRÜN GRUBU GTİPLERİ	4
YILLAR İTİBARIYLA DÜNYA DENİM KUMAŞ İHRACATI.....	5
DÜNYA DENİM KUMAŞ İHRACATINDA ÖNE ÇIKAN ÜLKELER	5
YILLAR İTİBARIYLA DÜNYA DENİM KUMAŞ İTHALATI	6
DÜNYA DENİM KUMAŞ İTHALATINDA ÖNE ÇIKAN ÜLKELER	6
TÜRKİYE’NİN DENİM KUMAŞ İHRACATINDA ÖNE ÇIKAN ÜLKELER.....	7
TÜRKİYE’NİN DENİM KUMAŞ İTHALATINDA ÖNE ÇIKAN ÜLKELER.....	7
AB’NİN DEĞER BAZINDA DENİM KUMAŞ İTHALATI	8

YÖNETİCİ ÖZETİ

Küresel denim kumaş ihracatı 2021 yılında %36,7 oranında artarak 4,7 milyar dolar değerinde kaydedilmiştir. Çin %41,7 payı ile küresel ölçekte en büyük denim kumaş ihracatçısı konumundadır. 2021 yılında Çin'in denim kumaş ihracatı %35,3 oranında artış ile 2 milyar dolar değerinde kaydedilmiştir.

Türkiye ise %7,2 payı ile Dünya'nın en büyük 4. denim kumaş ihracatçısı konumundadır. Türkiye'nin denim kumaş ihracatında Tunus %18,3 payı ile Türkiye'nin en büyük ihracat pazarı konumundadır. Türkiye'nin Tunus'a denim kumaş ihracatı 2021 yılında %33,4 artarak 62 milyon dolar değerinde gerçekleşmiştir. Mısır %15,6 payı ve 53 milyon dolar ihracat ile 2. sırada, Fas ise %9,9 payı ve 33 milyon dolar ile 3. sırada yer almaktadır.

Dünya denim kumaş ithalatı ise 2021 yılında %34,9 oranında artarak yaklaşık 4,3 milyar dolar değerinde gerçekleşmiştir. Küresel denim kumaş ithalatında ilk sıra %30 payı ile Bangladeş yer almaktadır. Bangladeş'in 2021 yılındaki denim kumaş ithalatı %35,4 oranında artarak 1,3 milyar dolar değerinde kaydedilmiştir.

Türkiye ise küresel denim kumaş ithalatından aldığı %5,2 payı 4. en büyük denim kumaş ithalatçısı konumundadır. Türkiye'nin 2021 yılındaki denim kumaş ithalatı %20,8 oranında artarak 222 milyon dolar değerinde kaydedilmiştir.

AB'nin denim kumaş ithalatı ise 2021 yılında değer bazında %7,2 oranında artarak 167 milyon euro değerinde gerçekleşmiştir. AB'nin denim kumaş ithalatının %33,6'sı Birlik içinden, %66,4'ü ise Birlik dışından tedarik edilmektedir. AB'nin Birlik içinden denim kumaş ithalatı değer bazında %7,1 oranında gerileyerek 56 milyon euro, Birlik dışından ithalatı ise %16,2 oranında artarak 111 milyon euro olarak gerçekleşmiştir.

Türkiye, %35,8 payı ile AB'nin Birlik dışındaki en büyük denim kumaş tedarikçisidir. 2021 yılında AB'nin Türkiye'den denim kumaş ithalatı %1,9 oranında artarak 40 milyon euro olarak kaydedilmiştir.

- Not: Küresel denim kumaş ürün grubu dış ticaretinin değerlendirildiği raporda ITC Trade Map ve AB Resmi İstatistik Ofisi Eurostat verileri kullanılmıştır. Bu sebeple veriler arasında farklılıklar gözlemlenebilmektedir.

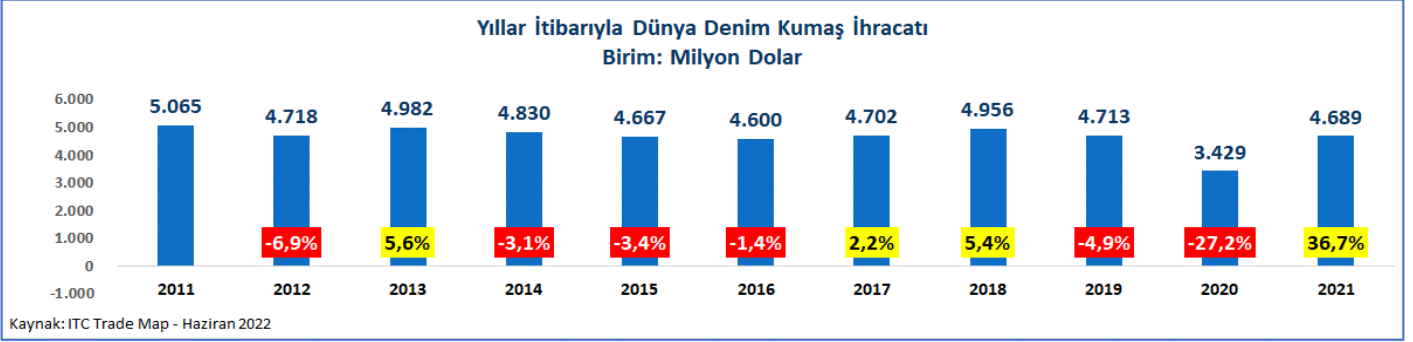
Denim Kumaş Sektörü 2021 Yılı
Değerlendirmesi Dış Ticaret Raporu

DENİM KUMAŞ ÜRÜN GRUBU GTİPLERİ

DENİM KUMAŞ GTİPLERİ	
12Lİ GTİP	GTİP TANIMI
5209.42.00.92.00	FARKLI RENKTEKİ İPLİKLERDEN DENİM; PAMUK ORANI =>%85, M2 > 200 GR, FASONESİZ
5211.42.00.92.00	FARKLI RENKTEKİ İPLİKLERDEN DENİM; PAMUKLU, PAMUK ORANI<%85, M2> 200 GR, FASONESİZ
5211.42.00.10.00	FARKLI RENKTEKİ İPLİKLERDEN DENİM; PAMUKLU, PAMUK ORANI<%85, M2> 200 GR, ELASTİKİ
5209.42.00.10.00	FARKLI RENKTEKİ İPLİKLERDEN DENİM; PAMUK ORANI =>%85, M2 > 200 GR, ELASTİKİ
5209.42.00.91.00	FARKLI RENKTEKİ İPLİKLERDEN DENİM; PAMUK ORANI =>%85, M2 > 200 GR, FASONELİ
5211.42.00.91.00	FARKLI RENKTEKİ İPLİKLERDEN DENİM; PAMUKLU, PAMUK ORANI<%85, M2> 200 GR, FASONELİ

DENİM KONFEKSİYON GTİPLERİ	
12Lİ GTİP	GTİP TANIMI
620342310000	ERKEK/ERKEK ÇOCUK İÇİN DENİMDEN PANTOLONLAR VE KISA PANTOLONLAR
620432900012	KADIN/KIZ ÇOCUK İÇİN CEKET/BLAZER; DENİMDEN
620442000012	KADIN/KIZ ÇOCUK İÇİN ELBİSE; DENİMDEN
620452000012	KADIN/KIZ ÇOCUK İÇİN PAMUKTAN ETEK; DENİM
620462310000	KADIN/KIZ ÇOCUK İÇİN DİĞER PANTOLONLAR; PAMUKTAN, DENİMDEN OLANLAR
620520000012	ERKEK/ERKEK ÇOCUK İÇİN PAMUKTAN GÖMLEK; DENİM
620630000012	KADIN/KIZ ÇOCUK İÇİN PAMUK BLUZ; DENİM
620630000022	KADIN/KIZ ÇOCUK İÇİN PAMUK GÖMLEK; DENİM

YILLAR İTİBARIYLA DÜNYA DENİM KUMAŞ İHRACATI



- Küresel denim kumaş ihracatı 2021 yılında %36,7 oranında artarak 4,7 milyar dolar değerinde gerçekleşmiştir. Son 10 yılda küresel denim kumaş ihracatında 377 milyon dolar gerileme yaşanmıştır.

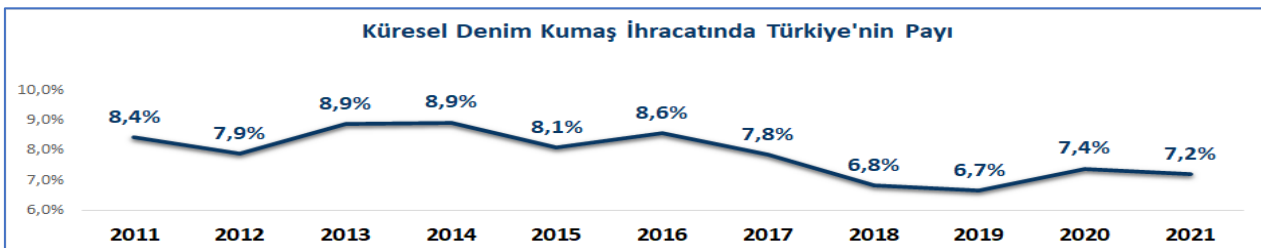
DÜNYA DENİM KUMAŞ İHRACATINDA ÖNE ÇIKAN ÜLKELER

DÜNYA DENİM KUMAŞ İHRACATINDA ÖNE ÇIKAN ÜLKELER
Birim: Milyon \$

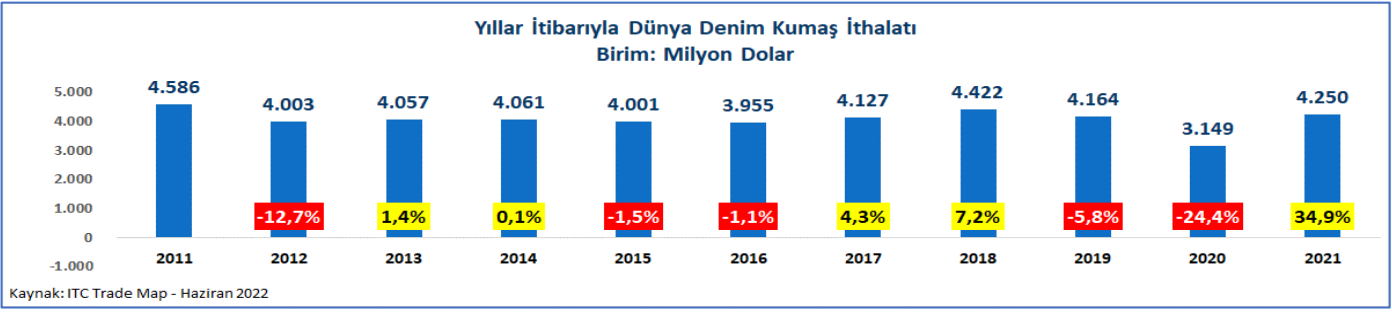
ÜLKE	2017	2018	2019	2020	2021	Değişim	Pay
1 ÇİN	1.858	2.085	1.970	1.444	1.954	35,3%	41,7%
2 PAKİSTAN	534	582	589	477	650	36,5%	13,9%
3 HİNDİSTAN	351	405	439	342	594	73,7%	12,7%
4 TÜRKİYE	369	338	314	253	338	33,2%	7,2%
5 HONG KONG	394	367	301	187	204	9,2%	4,4%
6 İTALYA	162	145	127	96	119	24,0%	2,5%
7 MISIR	131	118	105	91	118	30,6%	2,5%
8 MEKSİKA	77	93	111	72	84	16,2%	1,8%
9 TAYLAND	61	77	87	52	78	49,1%	1,7%
10 JAPONYA	103	94	104	68	75	10,5%	1,6%
İLK 10 ÜLKE TOPLAMI	4.039	4.305	4.146	3.082	4.214	36,7%	89,9%
DİĞER ÜLKELER	663	651	566	348	475	36,6%	10,1%
TOPLAM İHRACAT	4.702	4.956	4.713	3.429	4.689	36,7%	100,0%

Kaynak: ITC Trade Map - Haziran 2022

- Çin, %41,7 payı ile Dünya'nın en büyük denim kumaş ihracatçısı konumundadır. Çin'in 2021 yılındaki denim kumaş ihracatı %35,3 oranında artış ile 2 milyar dolar değerinde gerçekleşmiştir.
- Türkiye ise %7,2 payı ve 338 milyon dolar tedariki ile Dünya'nın en büyük 4. denim kumaş ihracatçısıdır. Türkiye'nin denim kumaş ihracatı 2021 yılında %33,2 oranında artış göstermiştir.



YILLAR İTİBARIYLA DÜNYA DENİM KUMAŞ İTHALATI



- Dünya denim kumaş ithalatı 2021 yılında %34,9 oranında artarak yaklaşık 4,3 milyar dolar değerinde gerçekleşmiştir.

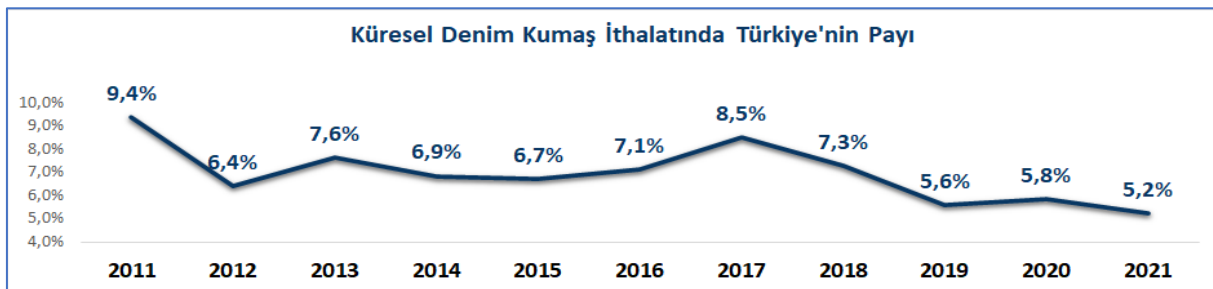
DÜNYA DENİM KUMAŞ İTHALATINDA ÖNE ÇIKAN ÜLKELER

DÜNYA DENİM KUMAŞ İTHALATINDA ÖNE ÇIKAN ÜLKELER
Birim: Milyon \$

ÜLKE	2017	2018	2019	2020	2021	Değişim	Pay
1 BANGLADEŞ	1.046	1.152	1.134	942	1.276	35,4%	30,0%
2 VIETNAM	141	201	264	249	326	30,9%	7,7%
3 TUNUS	222	235	211	195	231	18,6%	5,4%
4 KAMBOÇYA	228	230	252	211	230	9,3%	5,4%
5 TÜRKİYE	351	321	234	184	222	20,8%	5,2%
6 HONG KONG	347	334	281	172	185	7,4%	4,4%
7 MEKSİKA	201	212	173	97	184	90,0%	4,3%
8 KOLOMBİYA	65	105	89	59	167	183,5%	3,9%
9 ÇİN	250	245	226	122	147	20,4%	3,5%
10 MISIR	163	237	230	110	136	23,2%	3,2%
İLK 10 ÜLKE TOPLAMI	3.014	3.270	3.093	2.341	3.104	32,6%	73,0%
DİĞER ÜLKELER	1.113	1.152	1.070	808	1.146	41,8%	27,0%
TOPLAM İTHALAT	4.127	4.422	4.164	3.149	4.250	34,9%	100,0%

Kaynak: ITC Trade Map - Haziran 2022

- Küresel denim kumaş ithalatında ilk sıra %30 payı ile Bangladeş yer almaktadır. Bangladeş'in 2021 yılındaki denim kumaş ithalatı %35,4 oranında artarak 1,3 milyar dolar değerinde kaydedilmiştir
- Türkiye ise küresel denim kumaş ithalatından aldığı %5,2 pay ile 5. sırada yer almaktadır. Türkiye'nin denim kumaş ithalatı 2021 yılında %20,8 oranında artarak 222 milyon dolar değerinde gerçekleşmiştir.



Denim Kumaş Sektörü 2021 Yılı Değerlendirmesi Dış Ticaret Raporu

TÜRKİYE'NİN DENİM KUMAŞ İHRACATINDA ÖNE ÇIKAN ÜLKELER

TÜRKİYE'NİN DENİM KUMAŞ İHRACATINDA ÖNE ÇIKAN ÜLKELER							
Birim: Milyon \$							
ÜLKE	2017	2018	2019	2020	2021	Değişim	Pay
1 TUNUS	52	55	47	46	62	33,4%	18,3%
2 MISIR	47	49	50	31	53	67,0%	15,6%
3 FAS	37	28	28	19	33	73,7%	9,9%
4 İTALYA	40	36	28	19	24	28,1%	7,1%
5 BANGLADEŞ	34	27	27	31	18	-41,4%	5,3%
6 HONG KONG	23	24	17	13	14	10,5%	4,2%
7 ALMANYA	20	12	13	11	14	29,1%	4,1%
8 SIRBİSTAN	5	4	6	7	11	67,9%	3,3%
9 İRAN	5	3	10	3	11	320,1%	3,3%
10 ABD	14	13	8	4	9	111,6%	2,7%
İLK 10 ÜLKE TOPLAMI	277	250	234	184	249	35,7%	73,8%
DİĞER ÜLKELER	92	89	80	70	88	26,6%	26,2%
TOPLAM İHRACAT	369	338	314	253	338	33,2%	100,0%

Kaynak: ITC Trade Map - Haziran 2022

- Tunus %18,3 payı ile denim kumaşta Türkiye'nin en büyük ihracat pazarı konumundadır. Türkiye'nin Tunus'a denim kumaş ihracatı 2021 yılında %33,4 oranında artarak 62 milyon dolar olarak kaydedilmiştir.
- Türkiye'nin denim kumaş ihracatında Mısır %15,6 pay ve 53 milyon dolar ihracat ile 2. sırada, Fas ise %9,9 pay ve 33 milyon dolar ihracat ile 3. sırada yer almaktadır.

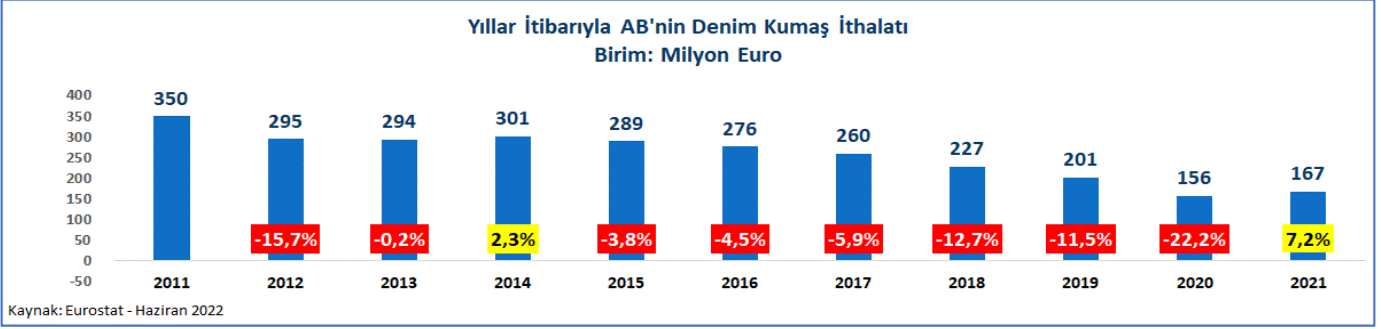
TÜRKİYE'NİN DENİM KUMAŞ İTHALATINDA ÖNE ÇIKAN ÜLKELER

TÜRKİYE'NİN DENİM KUMAŞ İTHALATINDA ÖNE ÇIKAN ÜLKELER							
Birim: Milyon \$							
ÜLKE	2017	2018	2019	2020	2021	Değişim	Pay
1 PAKİSTAN	94	105	89	76	107	40,6%	48,4%
2 MISIR	96	61	51	51	49	-3,0%	22,1%
3 İTALYA	24	20	18	17	18	6,8%	8,3%
4 TÜRKMENİSTAN	16	11	14	11	14	26,5%	6,5%
5 KUZAY MAKEDONYA	7	5	7	6	9	61,9%	4,0%
6 ÇİN	12	12	10	6	5	-24,5%	2,2%
7 HİNDİSTAN	13	8	11	5	4	-12,3%	1,9%
8 TAYVAN	2	0,5	0,3	1	4	319,4%	1,8%
9 JAPONYA	2	3	4	3	3	15,4%	1,5%
10 ÖZBEKİSTAN	0	0	0	0	2	N/A	0,7%
İLK 10 ÜLKE TOPLAMI	266	226	203	176	216	22,7%	97,5%
DİĞER ÜLKELER	85	95	31	7	6	-25,9%	2,5%
TOPLAM İTHALAT	351	321	234	184	222	20,8%	100,0%

Kaynak: ITC Trade Map - Haziran 2022

- Türkiye'nin denim kumaş ithalatı 2021 yılında %20,8 oranında azalarak 222 milyon dolar değerinde kaydedilmiştir.
- Pakistan %48,4 payı ile Türkiye'nin en büyük denim kumaş tedarikçisidir. Türkiye'nin Pakistan'dan ithalatı 2021 yılında %40,6 oranında artarak 107 milyon dolar olarak gerçekleşmiştir.

AB'NİN DEĞER BAZINDA DENİM KUMAŞ İTHALATI



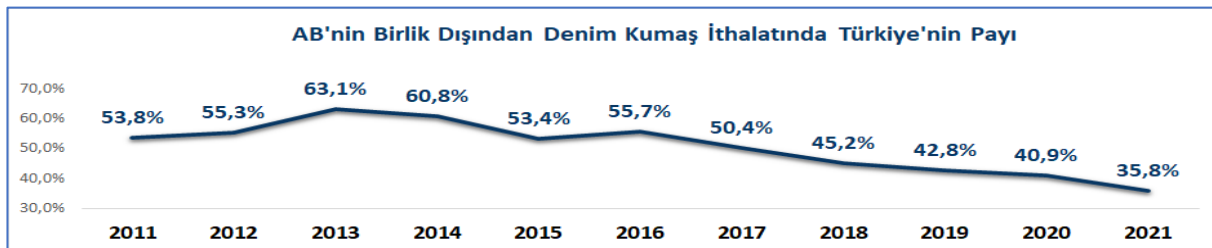
- AB'nin değer bazında denim kumaş ithalatı 2021 yılında %7,2 oranında artarak 167 milyon Euro değerinde kaydedilmiştir.

AB'NİN DENİM KUMAŞ İTHALATINDA ÖNE ÇIKAN ÜLKELER
Birim: Milyon €

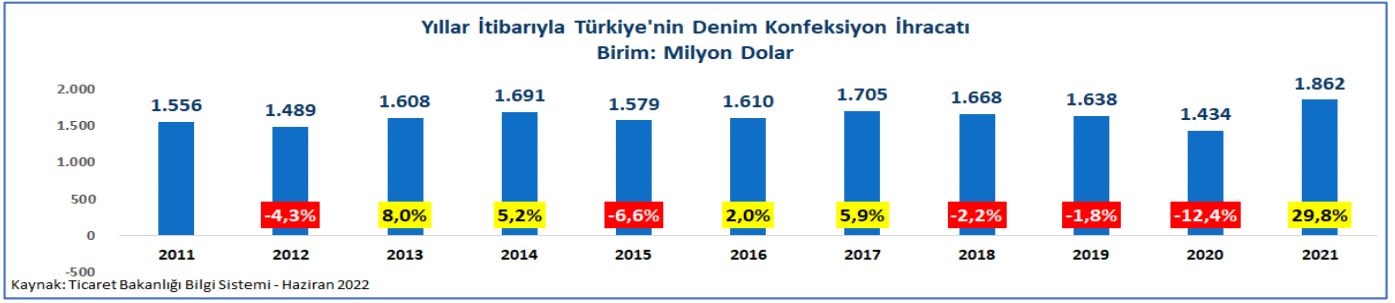
ÜLKE	2017	2018	2019	2020	2021	Değişim	Pay
1 TÜRKİYE	79	66	56	39	40	1,9%	35,8%
2 PAKİSTAN	21	20	22	14	18	28,1%	16,6%
3 JAPONYA	9	11	9	10	14	37,7%	12,6%
4 FAS	17	17	14	11	14	22,5%	12,3%
5 ÇİN	7	7	9	7	9	24,6%	8,3%
6 MISIR	6	8	8	5	8	46,8%	6,9%
7 HİNDİSTAN	6	5	3	3	3	12,9%	3,1%
8 TÜRKMENİSTAN	0,3	0,7	0,4	0,8	1,6	95,4%	1,4%
9 BREZİLYA	0,9	0,7	0,9	1,1	1,5	37,2%	1,4%
10 TUNUS	1,7	1,0	0,7	0,9	0,5	-36,9%	0,5%
AB'NİN BİRLİK İÇİNDEN İTHALATI	104	82	70	61	56	-7,1%	33,6%
AB'NİN BİRLİK DIŞINDAN İTHALATI	157	145	131	96	111	16,2%	66,4%
TOPLAM İTHALAT	260	227	201	156	167	7,2%	100,0%

Kaynak: Eurostat - Haziran 2022

- AB, 2021 yılında denim kumaş ithalatının %33,6'sını Birlik içinden, %66,4'ünü ise Birlik dışından tedarik etmiştir. AB'nin Birlik içinden denim kumaş ithalatı 2021 yılında değer bazında %7,1 oranında gerileyerek 56 milyon euro, Birlik dışından ithalatı ise %16,2 oranında artarak 111 milyon euro olarak gerçekleşmiştir.
- Türkiye, %35,8 payı ile AB'nin Birlik dışından en büyük denim kumaş tedarikçisidir. 2021 yılında AB'nin Türkiye'den denim kumaş ithalatı %1,9 oranında artarak 40 milyon euro olarak kaydedilmiştir.
- AB'nin denim kumaş ithalatında Pakistan %16,6 payı ve 18 milyon euro tedariki ile 2. sırada, Japonya ise %12,6 payı ve 14 milyon euro tedariki ile 3. sırada yer almaktadır.



YILLAR İTİBARIYLA TÜRKİYE'NİN DENİM KONFEKSİYON İHRACATI



- Türkiye'nin denim konfeksiyon ihracatı 2021 yılında %29,8 oranında artarak 1,9 milyar dolar değerinde kaydedilerek, tüm zamanların en yüksek seviyesine ulaşmıştır. Türkiye'nin 10 yıllık denim konfeksiyon ihracatı ise %19,6 oranında artış göstermiştir.

ÜLKELER BAZINDA TÜRKİYE'NİN DENİM KONFEKSİYON İHRACATI

TÜRKİYE'NİN DENİM KONFEKSİYON İHRACATINDA ÖNE ÇIKAN ÜLKELER

Birim: Milyon \$	2017	2018	2019	2020	2021	Değişim	Pay
1 İSPANYA	327	291	249	237	392	65,3%	21,0%
2 ALMANYA	307	299	285	247	306	23,7%	16,4%
3 HOLLANDA	159	167	214	217	253	16,8%	13,6%
4 İNGİLTERE	266	251	207	163	183	12,0%	9,8%
5 A.B.D.	45	55	61	55	110	99,1%	5,9%
6 DANİMARKA	113	124	119	97	110	13,5%	5,9%
7 FRANSA	60	65	68	62	82	33,6%	4,4%
8 İTALYA	65	61	65	49	49	1,3%	2,6%
9 RUSYA	28	34	44	34	44	30,5%	2,4%
10 İSVEÇ	33	36	32	37	39	6,1%	2,1%
DİĞER ÜLKELER	301	287	294	237	294	23,8%	15,8%
TOPLAM İHRACAT	1.705	1.668	1.638	1.434	1.862	29,8%	100%

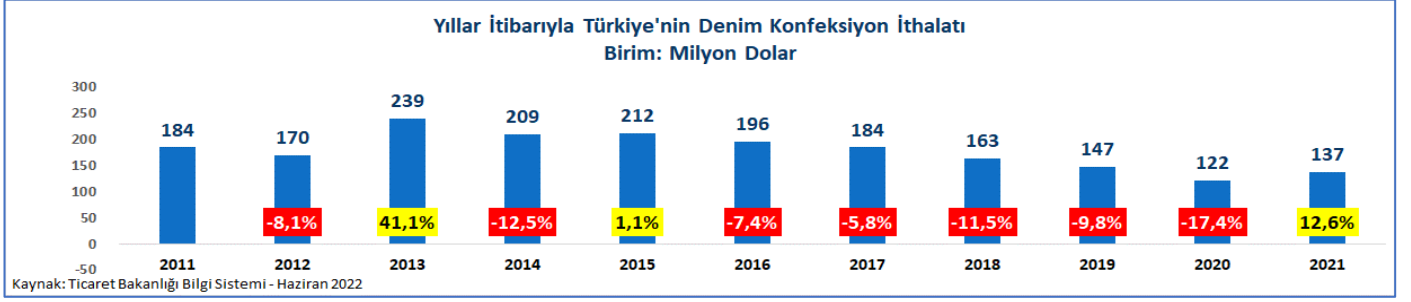
Kaynak: Ticaret Bakanlığı Bilgi Sistemi - Haziran 2022

- İspanya %21 payı ile denim konfeksiyon sektöründe Türkiye'nin en büyük ihracat pazarı konumundadır. İspanya'ya denim konfeksiyon ihracatı 2021 yılında %65,3 oranında artarak 392 milyon dolar değerinde kaydedilmiştir.

- Almanya, %16,4 payı ile Türkiye'nin en büyük 2. denim konfeksiyon pazarı, Hollanda ise %13,6 payı ile Türkiye'nin en büyük 3. denim konfeksiyon pazarı konumundadır. Türkiye'nin 2021 yılında Almanya'ya denim konfeksiyon ihracatı %23,7 oranında artarak 306 milyon dolar, Hollanda'ya ihracatı ise %16,8 oranında artarak 253 milyon dolar değerinde kaydedilmiştir.



YILLAR İTİBARIYLA TÜRKİYE'NİN DENİM KONFEKSİYON İTHALATI



- Türkiye'nin denim konfeksiyon ithalatı 2021 yılında %12,6 oranında artarak 137 milyon dolar değerinde kaydedilmiştir. Türkiye'nin 10 yıllık denim konfeksiyon ithalatı ise %25,8 oranında azalmıştır.

ÜLKELER BAZINDA TÜRKİYE'NİN DENİM KONFEKSİYON İTHALATI

TÜRKİYE'NİN DENİM KONFEKSİYON İTHALATINDA ÖNE ÇIKAN ÜLKELER								
Birim: Milyon \$		2017	2018	2019	2020	2021	Değişim	Pay
1	MISIR	74	73	51	52	47	-9,2%	34,4%
2	BANGLADEŞ	27	22	27	20	22	9,6%	16,4%
3	İSPANYA	10	7	9	7	13	104,8%	9,8%
4	BULGARİSTAN	16	11	6	4	12	202,8%	8,9%
5	PAKİSTAN	13	11	15	9	9	-0,7%	6,8%
6	İTALYA	10	9	6	5	5	-8,0%	3,4%
7	SIRBİSTAN	0,5	0,4	1	2	4	123,1%	3,1%
8	TÜRKMENİSTAN	0,0	-	5	4	4	-3,6%	3,0%
9	TUNUS	5	5	4	2	4	56,8%	2,6%
10	KAMBOÇYA	4	3	3	2	3	22,5%	1,9%
DİĞER ÜLKELER		24	22	20	14	13	-3,4%	9,7%
TOPLAM İTHALAT		184	163	147	122	137	12,6%	100%

Kaynak: Ticaret Bakanlığı Bilgi Sistemi - Haziran 2022

- Mısır, %34,4 payı ile denim konfeksiyon sektöründe Türkiye'nin en büyük tedarikçisi konumundadır. Mısır'dan denim konfeksiyon ithalatı 2021 yılında %9,2 oranında azalarak 47 milyon dolar değerinde kaydedilmiştir.
- Bangladeş, %16,4 payı ile Türkiye'nin en büyük 2. denim konfeksiyon tedarikçisi, İspanya ise %9,8 payı ile Türkiye'nin en büyük 3. denim konfeksiyon tedarikçisi konumundadır. Türkiye'nin 2021 yılında Bangladeş'ten denim konfeksiyon ithalatı %9,6 oranında artarak 22 milyon dolar, İspanya'dan ithalatı ise %104,8 oranında artarak 13 milyon dolar değerinde kaydedilmiştir.

